



ROMÂNIA  
JUDEȚUL CLUJ  
COMUNA ICLOD  
PRIMĂRIA

LOCALITATEA ICLOD, Nr. 440 A  
tel 0264-263370, tel/fax 0264 - 263218  
e-mail: [primaria.iclod@yahoo.com](mailto:primaria.iclod@yahoo.com)  
web: [www.primaria.iclod.ro](http://www.primaria.iclod.ro)  
Operator de date cu caracter personal nr. 11522

Nr. 722 din 10.02.2022

CATRE,

**D.G.R.F.P. Cluj-Napoca-Serviciul Buget**

Alăturat prezentei vă înaintăm DAREA DE SEAMA la 31.12.2021 a  
Comuna Iclod

PRIMAR,  
PIRTOC EMIL IOAN



CONTABIL,  
CHEZAN ANCUȚA


## DECLARATIE

Situatia financiara la 31.12.2021 este intocmita in conformitate cu prevederile Legii contabilitatii nr.82/1991 republicata cu modificarile si completarile ulterioare, ale Ordinului nr. 1865/2020 pentru aprobarea Normelor metodologice privind intocmirea si depunerea situatiilor financiare trimestriale si a altor raportari financiare lunare ale institutiilor publice in anul 2021, precum si pentru modificarea si completarea altor norme metodologice in domeniul contabilitatii publice.

Situatiile financiare anuale ofera o imagine fidela a pozitiei financiare, a performantelor financiare si a celorlalte informatii referitoare la activitatea desfasurata de primarie si de institutia subordonata si anume Scoala Gimnaziala Iclod, care isi desfasoara activitatea in conditii de continuitate.

Politicile contabile utilizate la intocmirea situatiilor financiare anuale sunt in conformitate cu reglementarile contabile aplicabile.

PRIMAR,  
PIRTOC EMIL IOAN



CONTABIL,  
CHEZAN ANCUTA




SITUAȚIA FLUXURILOR DE TREZORERIE

la data de 31/12/2021


Cod 03

-lei-

	01	02	03	04	05	06	07	08	09	10	11	12	13	14	15
<b>1. NUMERAR DIN ACTIVITATEA OPERATIONALA</b>	02	10.878.167	1.974.200	0	0	0	0	0	0	0	0	0	0	0	0
1. Incasari															
2. Plati															
<b>2. Numerar net din activitatea operationala (rd. 02- rd.03)</b>	04	3.265.804	0	0	0	0	0	0	0	0	0	0	0	0	0
<b>3. NUMERAR DIN ACTIVITATEA DE INVESTITII</b>	05	0	0	0	0	0	0	0	0	0	0	0	0	0	0
1. Incasari															
2. Plati															
<b>3. Numerar net din activitatea de investitii (rd.05- rd.07)</b>	08	-1.728.734	0	0	0	0	0	0	0	0	0	0	0	0	0
<b>4. NUMERAR DIN ACTIVITATEA DE FINANTARE</b>	09	0	0	0	0	0	0	0	0	0	0	0	0	0	0
1. Incasari															
2. Plati															
<b>5. Numerar net din activitatea de finantare (rd.09- rd.11)</b>	12	0	0	0	0	0	0	0	0	0	0	0	0	0	0
<b>IV. CREȘTEREA (DESCREȘTEREA) NETĂ DE NUMERAR SI ECHIVALENT DE NUMERAR (rd.04+rd.08+rd.12)</b>	13	1.537.070	0	0	0	0	0	0	0	0	0	0	0	0	0
<b>V. NUMERAR SI ECHIVALENT DE NUMERAR LA ÎNCERTEALE ANULUI</b>	14	2.037.121	0	0	0	0	0	0	0	0	0	0	0	0	0
- suma recuperată din exercițiul anului precedent	14.1	1.100.000	0	0	0	0	0	0	0	0	0	0	0	0	0
- suma tributate din exercițiul anului precedent	14.2	1.100.000	0	0	0	0	0	0	0	0	0	0	0	0	0
- suma transferată din exercițiul precedent la sfârșitul perioadei	14.3	0	0	0	0	0	0	0	0	0	0	0	0	0	0
<b>VI. NUMERAR SI ECHIVALENT DE NUMERAR LA SFÂRȘITUL PERIOADEI (rd.13+rd.14+rd.14.1+rd.14.2- rd.14.3)</b>	15	3.684.228	0	0	0	0	0	0	0	0	0	0	0	0	0



Conducătorul compartimentului financiar-contabil,  
Chezan Anuța-Mihaela



SITUAȚIA FLUXURILOR DE TREZORERIE

la data de 31/12/2021

Cod 03

-lei-

DENUMIREA INDICATORULUI	Cod rând	TOTAL	CASA nr. 33/10/01	Buget de stat nr. 5202/10/01/7700000	Buget de cofin. c. nr. 5210/10/01/7700000	Buget asigurat societate nr. 5250/01/7700000	Buget asigurat pentru nr. 5740/01/7700000	Buget Fond regional nr. 5750/100/7700000	Buget rezerva nr. 5240/100/7700000	Buget activități financiare din venituri din activități financiare nr. 5600/01/7700000	Buget activități financiare din venituri din activități financiare nr. 5510/100/7700000	Buget activități financiare din venituri din activități financiare nr. 5520/01/7700000	Buget activități financiare din venituri din activități financiare nr. 5100/01/7700000	Buget activități financiare din venituri din activități financiare nr. 5140/01/7700000	Buget activități financiare din venituri din activități financiare nr. 5170/01/7700000	Buget activități financiare din venituri din activități financiare nr. 5160/10/7700000	Alte disponibilități nr. 5150/10/7700000
A	B	1=2+...+15	2	3	4	5	6	7	8	9	10	11	12	13	14	15	
I. NUMERAR DIN ACTIVITATEA OPERATIONALA	01	0	0	0	0	0	0	0	0	0	0	0	0	0	0	0	0
1. Incasari	02	10,878,167	1,974,200	0	8,669,085	0	0	0	0	0	0	0	0	0	0	0	0
2. Plati	03	7,512,273	1,974,200	0	5,503,281	0	0	0	0	0	0	0	0	0	0	0	0
3. Numerar net din activitatea operationala (rd. 02- rd.03)	04	3,365,894	0	0	3,365,794	0	0	0	0	0	0	0	0	0	0	0	0
II. NUMERAR DIN ACTIVITATEA DE INVESTITII	05	0	0	0	0	0	0	0	0	0	0	0	0	0	0	0	0
1. Incasari	06	1,550	0	0	1,550	0	0	0	0	0	0	0	0	0	0	0	0
2. Plati	07	1,730,303	0	0	1,730,303	0	0	0	0	0	0	0	0	0	0	0	0
3. Numerar net din activitatea de investitii (rd.06-07)	08	-1,728,753	0	0	-1,728,753	0	0	0	0	0	0	0	0	0	0	0	0
III. NUMERAR DIN ACTIVITATEA DE FINANTARE	09	0	0	0	0	0	0	0	0	0	0	0	0	0	0	0	0
1. Incasari	10	0	0	0	0	0	0	0	0	0	0	0	0	0	0	0	0
2. Plati	11	0	0	0	0	0	0	0	0	0	0	0	0	0	0	0	0
3. Numerar net din activitatea de finantare (rd.10-rd.11)	12	0	0	0	0	0	0	0	0	0	0	0	0	0	0	0	0
IV. CRESTEREA (DESCRETEREA) NETA DE NUMERAR SI ECHIVALENT DE NUMERAR (rd.04+rd.08+rd.12)	13	1,637,141	0	0	1,637,041	0	0	0	0	0	0	0	0	0	0	0	0
V. NUMERAR SI ECHIVALENT DE NUMERAR LA INCEPUTUL ANULUI	14	2,057,121	0	0	2,015,185	0	0	0	0	0	0	0	0	0	0	0	41,936
- sume recuperate din excedentul anului precedent*	14.1	1,100,000	0	0	1,100,000	0	0	0	0	0	0	0	0	0	0	0	0
- sume utilizate din excedentul anului precedent*	14.2	1,100,000	0	0	1,100,000	0	0	0	0	0	0	0	0	0	0	0	0
- sume transferate din disponibilitati neutilizate la finele anului precedent***	14.3	0	0	0	0	0	0	0	0	0	0	0	0	0	0	0	0
VI. NUMERAR SI ECHIVALENT DE NUMERAR LA SFARSITUL PERIOADEI (rd.13+rd.14+rd.14.1-rd.14.2-rd.14.3)	15	3,694,262	0	0	3,652,226	0	0	0	0	0	0	0	0	0	0	0	42,036



Ordonator principal de credite,  
Pirtoc Emil Ioan

Conducătorul compartimentului financiar-contabil,  
Chezan Anuța-Mihaela

SITUAȚIA FLUXURILOR LA BĂNCI

la data de 31/12/2021

Cod 04

DENUMIREA INDICATORULUI	C	TOTAL	CASA ct. 5370402	Conturul la banci in lei: 512.01.02	Conturul la valuta 512.04.02	Surse in curs de decontare 512.05.02	Imprumuturi interne si externe 514.01.02	Fonduri externe nerambursabile 515.01.02	Depozite bancare 515.03.02	Donatii si sponsorizari 550.01.02.02	Garantii gestionari 550.01.02.03	Suma incasate prin POS si/sau chiteturile 529__02
I. NUMERAR DIN ACTIVITATEA OPERAZIUNALĂ	01	0	0	0	0	0	0	0	0	0	0	0
1. dz?ncasdz?ri	02	457.817	0	0	0	0	0	0	0	0	2.923	454.894
2. Pldz?dz?ri	03	459.310	0	0	0	0	0	0	0	0	4.126	455.184
3. Numerar net din activitatea operazională (rd. 02- rd.03)	04	-1.493	0	0	0	0	0	0	0	0	-1.203	-290
II. NUMERAR DIN ACTIVITATEA DE INVESTIZII	05	0	0	0	0	0	0	0	0	0	0	0
1. dz?ncasdz?ri	06	0	0	0	0	0	0	0	0	0	0	0
2. Pldz?dz?ri	07	0	0	0	0	0	0	0	0	0	0	0
3. Numerar net din activitatea de investizii (rd.06-07)	08	0	0	0	0	0	0	0	0	0	0	0
III. NUMERAR DIN ACTIVITATEA DE FINANTARE	09	0	0	0	0	0	0	0	0	0	0	0
1. dz?ncasdz?ri	10	0	0	0	0	0	0	0	0	0	0	0
2. Pldz?dz?ri	11	0	0	0	0	0	0	0	0	0	0	0
3. Numerar net din activitatea de finandzare (rd.10-rd.11)	12	0	0	0	0	0	0	0	0	0	0	0
IV. CREȘTEREA (DESCREȘTEREA) NETĂ DE NUMERAR DZ?RI ECHIVALENT DE NUMERAR (rd.04+rd.08+rd.12)	13	-1.493	0	0	0	0	0	0	0	0	-1.203	-290
V. NUMERAR DZ?RI ECHIVALENT DE NUMERAR LA ÎNCEPUTUL ANULUI	14	25.262	0	0	0	0	0	0	0	0	24.972	290
1. Diferențe de curs favorabile	15	0	0	0	0	0	0	0	0	0	0	0
2. Diferențe de curs nefavorabile	16	0	0	0	0	0	0	0	0	0	0	0
VI. NUMERAR DZ?RI ECHIVALENT DE NUMERAR LA FINELE PERIOADEI (rd.13+14+15+16)	17	23.769	0	0	0	0	0	0	0	0	23.769	0

Conducătorul compartimentului financiar-contabil,  
Chezan Ancuța-Mihaela



UAT Comuna Iclod  
CUI 4288241

## Balanta de verificare

31/12/2021

Simbol cont	Denumirea contului	Solduri initiale		Rulaje luna		Rulaj cumul		Total sume		Solduri finale	
		Debitoare	Creditoare	Debitoare	Creditoare	Debitoare	Creditoare	Debitoare	Creditoare	Debitoare	Creditoare
103	Fondul bunurilor care alcatuiesc domeniul public al unitatilor administrativ - teritoriale	0,00	90,375,075.81	0,00	0,00	0,00	2,445,607.74	0,00	92,820,683.55	0,00	92,820,683.55
103.00	Fondul bunurilor care alcatuiesc domeniul public al unitatilor administrativ - teritoriale	0,00	90,375,075.81	0,00	0,00	0,00	2,445,607.74	0,00	92,820,683.55	0,00	92,820,683.55
103.00.00	Fondul bunurilor care alcatuiesc domeniul public al unitatilor administrativ - teritoriale	0,00	90,375,075.81	0,00	0,00	0,00	2,445,607.74	0,00	92,820,683.55	0,00	92,820,683.55
104	Fondul bunurilor care alcatuiesc domeniul privat al unitatilor administrativ - teritoriale	0,00	2,308,395.58	0,00	0,00	0,00	-7,240.68	0,00	2,301,154.90	0,00	2,301,154.90
104.01	Fondul bunurilor care alcatuiesc domeniul privat al unitatilor administrativ - teritoriale	0,00	2,308,395.58	0,00	0,00	0,00	-7,240.68	0,00	2,301,154.90	0,00	2,301,154.90
104.01.01	Fondul bunurilor care alcatuiesc domeniul privat al unitatilor administrativ - teritoriale	0,00	2,308,395.58	0,00	0,00	0,00	-7,240.68	0,00	2,301,154.90	0,00	2,301,154.90
105	Rezerve din reevaluare	0,00	266,564.40	0,00	0,00	0,00	0,00	0,00	266,564.40	0,00	266,564.40
105.03	Rezerve din reevaluarea instalatiilor tehnice, mijloacelor de transport, animalelor si plantatiilor	0,00	181,568.77	0,00	0,00	0,00	0,00	0,00	181,568.77	0,00	181,568.77
105.03.00	Rezerve din reevaluarea instalatiilor tehnice, mijloacelor de transport, animalelor si plantatiilor	0,00	181,568.77	0,00	0,00	0,00	0,00	0,00	181,568.77	0,00	181,568.77
105.04	Rezerve din reevaluarea mobilienului, aparaturii birotice, echipamentelor de protectie a valorilor umane si materiale si a altor ac	0,00	84,995.63	0,00	0,00	0,00	0,00	0,00	84,995.63	0,00	84,995.63
105.04.00	Rezerve din reevaluarea mobilienului, aparaturii birotice, echipamentelor de protectie a valorilor umane si materiale si a altor ac	0,00	84,995.63	0,00	0,00	0,00	0,00	0,00	84,995.63	0,00	84,995.63
117	Rezultatul reportat	0,00	10,037,459.86	45,177.00	45,177.00	760,786.03	2,972,222.65	760,786.03	13,009,682.51	0,00	12,248,896.48
117.00	Rezultatul reportat	0,00	10,037,459.86	45,177.00	45,177.00	760,786.03	2,972,222.65	760,786.03	13,009,682.51	0,00	12,248,896.48
117.00.00	Rezultatul reportat	0,00	10,037,459.86	45,177.00	45,177.00	760,786.03	2,972,222.65	760,786.03	13,009,682.51	0,00	12,248,896.48
121	Rezultatul patrimonial	0,00	2,313,830.10	2,817,212.62	2,817,212.62	10,440,249.79	9,093,433.90	10,440,249.79	11,407,264.00	0,00	967,014.21
121.00	Rezultatul patrimonial	0,00	2,313,830.10	2,817,212.62	2,817,212.62	10,440,249.79	9,093,433.90	10,440,249.79	11,407,264.00	0,00	967,014.21
121.00.00	Rezultatul patrimonial	0,00	2,313,830.10	2,817,212.62	2,817,212.62	10,440,249.79	9,093,433.90	10,440,249.79	11,407,264.00	0,00	967,014.21
1x	TOTAL CLASA 1	0,00	105,301,325.75	2,862,389.62	2,862,389.62	11,201,035.82	14,504,023.61	11,201,035.82	119,805,349.36	0,00	108,604,313.54
203	Cheltuieli de dezvoltare	136,059.00	0,00	0,00	0,00	-100,359.00	0,00	35,700.00	0,00	35,700.00	0,00
203.00	Cheltuieli de dezvoltare	136,059.00	0,00	0,00	0,00	-100,359.00	0,00	35,700.00	0,00	35,700.00	0,00

Simbol cont	Denumirea contului	Solduri initiale		Rulaje luna		Rulaj cumul		Total sume		Solduri finale	
		Debitoare	Creditoare	Debitoare	Creditoare	Debitoare	Creditoare	Debitoare	Creditoare	Debitoare	Creditoare
203.00.00	Cheltuieli de dezvoltare	136,059.00	0.00	0.00	0.00	-100,359.00	0.00	35,700.00	0.00	35,700.00	0.00
208	Alte active fixe necorporale	89,711.48	0.00	0.00	0.00	0.00	0.00	89,711.48	0.00	89,711.48	0.00
208.01	Programe informatice	31,874.53	0.00	0.00	0.00	0.00	0.00	31,874.53	0.00	31,874.53	0.00
208.01.00	Programe informatice	31,874.53	0.00	0.00	0.00	0.00	0.00	31,874.53	0.00	31,874.53	0.00
208.02	Alte active fixe necorporale	57,836.95	0.00	0.00	0.00	0.00	0.00	57,836.95	0.00	57,836.95	0.00
208.02.00	Alte active fixe necorporale	57,836.95	0.00	0.00	0.00	0.00	0.00	57,836.95	0.00	57,836.95	0.00
211	Terenuri si amenajari la terenuri	7,199,965.63	0.00	402,837.32	402,837.32	402,837.32	0.00	7,602,802.95	0.00	7,602,802.95	0.00
211.01	Terenuri	7,124,531.88	0.00	402,837.32	402,837.32	402,837.32	0.00	7,527,369.20	0.00	7,527,369.20	0.00
211.01.00	Terenuri	7,124,531.88	0.00	402,837.32	402,837.32	402,837.32	0.00	7,527,369.20	0.00	7,527,369.20	0.00
211.02	Amenajari la terenuri	75,433.75	0.00	0.00	0.00	0.00	0.00	75,433.75	0.00	75,433.75	0.00
211.02.00	Amenajari la terenuri	75,433.75	0.00	0.00	0.00	0.00	0.00	75,433.75	0.00	75,433.75	0.00
212	Constructii	85,483,505.76	0.00	2,029,032.91	2,029,032.91	2,035,528.74	0.00	87,519,035.50	0.00	87,519,035.50	0.00
212.01.02	Constructii - drumuri industriale ?i agricole	143,265.67	0.00	0.00	0.00	0.00	0.00	143,265.67	0.00	143,265.67	0.00
212.03.01	Constructii - poduri, podete, pasarele ?i viaducte pentru transporturi feroviare ?i rutiere, viaducte	22,198.58	0.00	0.00	0.00	0.00	0.00	22,198.58	0.00	22,198.58	0.00
212.09.01	Constructii - alte active fixe încadrate în grupa construc?ii	85,318,041.51	0.00	2,029,032.91	2,029,032.91	2,035,528.74	0.00	87,353,571.25	0.00	87,353,571.25	0.00
213	Instalati tehnice, mijloace de transport, animale si plantati	1,711,664.10	0.00	0.00	0.00	0.00	0.00	1,711,664.10	0.00	1,711,664.10	0.00
213.01.00	Echipamente tehnologice (masini, utilaje si instalatii de lucru)	1,350,717.04	0.00	0.00	0.00	0.00	0.00	1,350,717.04	0.00	1,350,717.04	0.00
213.03	Mijloace de transport	360,947.06	0.00	0.00	0.00	0.00	0.00	360,947.06	0.00	360,947.06	0.00
213.03.00	Mijloace de transport	360,947.06	0.00	0.00	0.00	0.00	0.00	360,947.06	0.00	360,947.06	0.00
214	Mobilier, aparatura birou, echipamente de protec?ie a valorilor umane si materiale si alte active fixe corporale	841,296.51	0.00	3,800.00	3,800.00	12,437.02	20,739.95	853,733.53	20,739.95	832,993.58	0.00
214.00	Mobilier, aparatura birou, echipamente de protec?ie a valorilor umane si materiale si alte active fixe corporale	841,296.51	0.00	3,800.00	3,800.00	12,437.02	20,739.95	853,733.53	20,739.95	832,993.58	0.00
214.00.00	Mobilier, aparatura birou, echipamente de protec?ie a valorilor umane si materiale si alte active fixe corporale	841,296.51	0.00	3,800.00	3,800.00	12,437.02	20,739.95	853,733.53	20,739.95	832,993.58	0.00
231	Active fixe corporale in curs de executie	6,656,212.40	0.00	744,166.30	744,166.30	1,682,627.05	2,118,050.72	8,338,839.45	2,118,050.72	6,220,788.73	0.00
231.00	Active fixe corporale in curs de executie	6,656,212.40	0.00	744,166.30	744,166.30	1,682,627.05	2,118,050.72	8,338,839.45	2,118,050.72	6,220,788.73	0.00
231.00.00	Active fixe corporale in curs de executie	6,656,212.40	0.00	744,166.30	744,166.30	1,682,627.05	2,118,050.72	8,338,839.45	2,118,050.72	6,220,788.73	0.00
260	Titluri de participare	500.00	0.00	0.00	0.00	0.00	0.00	500.00	0.00	500.00	0.00
260.02	Titluri de participare negociate	500.00	0.00	0.00	0.00	0.00	0.00	500.00	0.00	500.00	0.00
260.02.00	Titluri de participare negociate	500.00	0.00	0.00	0.00	0.00	0.00	500.00	0.00	500.00	0.00
280	Amortizari privind activel fixe necorporale	0.00	84,032.69	0.00	0.00	0.00	-11,756.04	0.00	72,276.65	0.00	72,276.65
280.03	Amortizarea cheltuielilor de dezvoltare	0.00	22,676.50	0.00	0.00	0.00	-22,676.50	0.00	0.00	0.00	0.00
280.03.00	Amortizarea cheltuielilor de dezvoltare	0.00	22,676.50	0.00	0.00	0.00	-22,676.50	0.00	0.00	0.00	0.00

Simbol cont	Denumirea contului	Solduri initiale		Rulaje luna		Rulaj cumul		Total sume		Solduri finale	
		Debitoare	Creditoare	Debitoare	Creditoare	Debitoare	Creditoare	Debitoare	Creditoare	Debitoare	Creditoare
280.08	Amortizarea altor active fixe necorporale	0.00	61,356.19	0.00	0.00	0.00	10,920.46	0.00	72,276.65	0.00	72,276.65
280.08.01	Amortizarea programelor informatice	0.00	11,305.52	0.00	0.00	0.00	6,501.18	0.00	17,806.70	0.00	17,806.70
280.08.09	Amortizarea altor active fixe necorporale	0.00	50,050.67	0.00	0.00	0.00	4,419.28	0.00	54,469.95	0.00	54,469.95
281	Amortizari privind activele fixe corporale	0.00	1,107,818.09	0.00	0.00	20,739.95	242,008.16	20,739.95	1,349,826.25	0.00	1,329,086.30
281.03	Amortizarea instalatiilor tehnice, mijloacelor de transport, animalelor si plantatiilor	0.00	706,323.71	0.00	0.00	0.00	163,227.92	0.00	869,551.63	0.00	869,551.63
281.03.01	Amortizarea echipamentelor tehnologice (masini, utilaje si instalatii de lucru)	0.00	513,309.21	0.00	0.00	0.00	123,163.88	0.00	636,473.09	0.00	636,473.09
281.03.03	Amortizarea mijloacelor de transport	0.00	193,014.50	0.00	0.00	0.00	40,064.04	0.00	233,078.54	0.00	233,078.54
281.04	Amortizarea mobilierului, aparaturii brotice, echipamentelor de protectie a valorilor umane si materiale si a altor active fixe co	0.00	401,494.38	0.00	0.00	20,739.95	78,780.24	20,739.95	480,274.62	0.00	459,534.67
281.04.00	Amortizarea mobilierului, aparaturii brotice, echipamentelor de protectie a valorilor umane si materiale si a altor active fixe co	0.00	401,494.38	0.00	0.00	0.00	0.00	20,739.95	480,274.62	0.00	459,534.67
2x	TOTAL CLASA 2	102,118,914.88	1,191,850.78	3,179,836.53	3,179,836.53	4,053,812.08	2,369,042.79	106,172,726.96	3,560,893.57	104,013,196.34	1,401,362.95
302	Materiale consumabile	35,962.45	0.00	19,337.57	19,337.57	109,294.28	97,807.90	145,256.73	97,807.90	47,448.83	0.00
302.02	Combustibili	10,533.25	0.00	0.00	0.00	22,729.76	29,500.23	33,263.01	29,500.23	3,762.78	0.00
302.02.00	Combustibili	10,533.25	0.00	0.00	0.00	22,729.76	29,500.23	33,263.01	29,500.23	3,762.78	0.00
302.08	Alte materiale consumabile	25,429.20	0.00	19,337.57	19,337.57	86,564.52	68,307.67	111,993.72	68,307.67	43,686.05	0.00
302.08.00	Alte materiale consumabile	25,429.20	0.00	19,337.57	19,337.57	86,564.52	68,307.67	111,993.72	68,307.67	43,686.05	0.00
303	Materiale de natura obiectelor de inventar	1,004,699.47	0.00	13,064.47	13,064.47	52,248.19	59,700.49	1,056,947.66	59,700.49	997,247.17	0.00
303.02	Materiale de natura obiectelor de inventar infobisinta	1,004,699.47	0.00	13,064.47	13,064.47	52,248.19	59,700.49	1,056,947.66	59,700.49	997,247.17	0.00
303.02.00	Materiale de natura obiectelor de inventar infobisinta	1,004,699.47	0.00	13,064.47	13,064.47	52,248.19	59,700.49	1,056,947.66	59,700.49	997,247.17	0.00
3x	TOTAL CLASA 3	1,040,661.92	0.00	32,402.04	32,402.04	161,542.47	157,508.39	1,202,204.39	157,508.39	1,044,696.00	0.00
401	Furnizori	0.00	14,277.56	444,499.60	444,499.60	2,072,962.42	2,074,624.76	2,072,962.42	2,088,902.32	0.00	15,939.90
401.01	Furnizori sub 1 an	0.00	14,277.56	444,499.60	444,499.60	2,072,962.42	2,074,624.76	2,072,962.42	2,088,902.32	0.00	15,939.90
401.01.00	Furnizori sub 1 an	0.00	14,277.56	444,499.60	444,499.60	2,072,962.42	2,074,624.76	2,072,962.42	2,088,902.32	0.00	15,939.90
404	Furnizori de active fixe	0.00	0.00	767,773.81	767,773.81	1,750,454.91	1,750,454.91	1,750,454.91	1,749,454.91	0.00	0.00
404.01	Furnizori de active fixe sub 1 an	0.00	0.00	767,773.81	767,773.81	1,749,454.91	1,749,454.91	1,749,454.91	1,749,454.91	0.00	0.00
404.01.00	Furnizori de active fixe sub 1 an	0.00	0.00	767,773.81	767,773.81	1,749,454.91	1,749,454.91	1,749,454.91	1,749,454.91	0.00	0.00
404.02	Furnizori de active fixe peste 1 an	0.00	0.00	0.00	0.00	1,000.00	1,000.00	1,000.00	1,000.00	0.00	0.00
404.02.00	Furnizori de active fixe peste 1 an	0.00	0.00	0.00	0.00	1,000.00	1,000.00	1,000.00	1,000.00	0.00	0.00
419	Cienti - creditor	0.00	41,811.00	0.00	0.00	28,847.00	16,368.00	28,847.00	58,179.00	0.00	29,332.00
419.00	Cienti - creditor	0.00	41,811.00	0.00	0.00	28,847.00	16,368.00	28,847.00	58,179.00	0.00	29,332.00
419.00.00	Cienti - creditor	0.00	41,811.00	0.00	0.00	28,847.00	16,368.00	28,847.00	58,179.00	0.00	29,332.00
421	Personal - salarii datorate	0.00	129,917.00	211,642.00	211,642.00	2,577,119.00	2,571,966.00	2,577,119.00	2,701,863.00	0.00	124,764.00



Simbol cont	Denumirea contului	Solduri initiale		Rulaje luna		Rulaj cumul		Total sume		Solduri finale	
		Debitoare	Creditoare	Debitoare	Creditoare	Debitoare	Creditoare	Debitoare	Creditoare	Debitoare	Creditoare
421.00	Personal - salarii datorate	0.00	129,917.00	211,642.00	211,642.00	2,577,119.00	2,571,966.00	2,577,119.00	2,701,883.00	0.00	124,764.00
421.00.00	Personal - salarii datorate	0.00	129,917.00	211,642.00	211,642.00	2,577,119.00	2,571,966.00	2,577,119.00	2,701,883.00	0.00	124,764.00
423	Personal - ajutoare si indemnizatii datorate	0.00	788.00	788.00	788.00	3,495.00	2,707.00	3,495.00	3,495.00	0.00	0.00
423.00	Personal - ajutoare si indemnizatii datorate	0.00	788.00	788.00	788.00	3,495.00	2,707.00	3,495.00	3,495.00	0.00	0.00
423.00.00	Personal - ajutoare si indemnizatii datorate	0.00	788.00	788.00	788.00	3,495.00	2,707.00	3,495.00	3,495.00	0.00	0.00
427	Retineri din salarii si din alte drepturi datorate tertilor	0.00	479.00	479.00	479.00	6,014.00	6,014.00	6,014.00	6,493.00	0.00	479.00
427.01	Retineri din salarii datorate tertilor	0.00	479.00	479.00	479.00	6,014.00	6,014.00	6,014.00	6,493.00	0.00	479.00
427.01.00	Retineri din salarii datorate tertilor	0.00	479.00	479.00	479.00	6,014.00	6,014.00	6,014.00	6,493.00	0.00	479.00
428	Alte datorii si creante in legatura cu personalul	0.00	23,886.35	4,126.31	4,126.31	7,889.31	5,152.00	7,889.31	29,038.35	0.00	21,149.04
428.01	Alte datorii si creante in legatura cu personalul sub 1 an	0.00	9,385.94	4,126.31	4,126.31	6,441.31	3,704.00	6,441.31	13,089.94	0.00	6,648.63
428.01.01	Alte datorii in legatura cu personalul sub 1 an	0.00	9,385.94	4,126.31	4,126.31	6,441.31	3,704.00	6,441.31	13,089.94	0.00	6,648.63
428.02	Alte datorii si creante in legatura cu personalul peste 1 an	0.00	14,500.41	0.00	0.00	1,448.00	1,448.00	1,448.00	15,948.41	0.00	14,500.41
428.02.01	Alte datorii in legatura cu personalul peste 1 an	0.00	14,500.41	0.00	0.00	1,448.00	1,448.00	1,448.00	15,948.41	0.00	14,500.41
431	Asigurari sociale	0.00	53,401.00	125,184.00	125,184.00	1,004,701.00	1,029,827.00	1,004,701.00	1,083,228.00	0.00	78,527.00
431.02	Contributiile asiguratorilor pentru asigurari sociale	0.00	55,284.00	52,970.00	52,970.00	646,063.00	643,782.00	646,063.00	699,046.00	0.00	52,983.00
431.02.00	Contributiile asiguratorilor pentru asigurari sociale	0.00	55,284.00	52,970.00	52,970.00	646,063.00	643,782.00	646,063.00	699,046.00	0.00	52,983.00
431.04	Contributiile asiguratorilor pentru asigurari sociale de sanatate	0.00	21,362.00	20,956.00	20,956.00	251,947.00	251,361.00	251,947.00	272,723.00	0.00	20,776.00
431.04.00	Contributiile asiguratorilor pentru asigurari sociale de sanatate	0.00	21,362.00	20,956.00	20,956.00	251,947.00	251,361.00	251,947.00	272,723.00	0.00	20,776.00
431.06.00	Contributia asiguratorie pentru munca	0.00	4,931.00	4,768.00	4,768.00	57,494.00	57,331.00	57,494.00	62,262.00	0.00	4,768.00
431.07	Contributiile angajatorilor pentru concedii si indemnizatii	0.00	-28,156.00	46,490.00	46,490.00	49,197.00	77,353.00	49,197.00	49,197.00	0.00	0.00
431.07.00	Contributiile angajatorilor pentru concedii si indemnizatii	0.00	-28,156.00	46,490.00	46,490.00	49,197.00	77,353.00	49,197.00	49,197.00	0.00	0.00
438	Alte datorii sociale	0.00	61,916.00	71,366.00	71,366.00	798,290.00	794,586.00	798,290.00	856,502.00	0.00	56,212.00
438.00	Alte datorii sociale	0.00	61,916.00	71,366.00	71,366.00	798,290.00	794,586.00	798,290.00	856,502.00	0.00	56,212.00
438.00.00	Alte datorii sociale	0.00	61,916.00	71,366.00	71,366.00	798,290.00	794,586.00	798,290.00	856,502.00	0.00	56,212.00
444	Impozit pe venitul din salarii si din alte drepturi	0.00	13,527.00	12,935.00	12,935.00	156,511.00	155,885.00	156,511.00	169,412.00	0.00	12,901.00
444.00	Impozit pe venitul din salarii si din alte drepturi	0.00	13,527.00	12,935.00	12,935.00	156,511.00	155,885.00	156,511.00	169,412.00	0.00	12,901.00
444.00.00	Impozit pe venitul din salarii si din alte drepturi	0.00	13,527.00	12,935.00	12,935.00	156,511.00	155,885.00	156,511.00	169,412.00	0.00	12,901.00
458	Suma de primit/de restituit Agentiilor/Autoritatilor de Implementare /Autoritatilor de Certificare/ Autoritatilor de Management/Age	192,550.92	0.00	0.00	0.00	-2,181.27	185,589.38	190,369.65	185,589.38	4,780.27	0.00

Simbol cont	Denumirea contului	Solduri initiale		Rulaje luna		Rulaj cumul		Total sume		Solduri finale	
		Debitoare	Creditoare	Debitoare	Creditoare	Debitoare	Creditoare	Debitoare	Creditoare	Debitoare	Creditoare
458.03	Sume de primit de la Autoritatile de Certificare/Autoritatile de Management/Agentiile de Plati - FONDURI EXTERNE NERAMBURSABILE POST	192,550.92	0.00	0.00	0.00	-2,181.27	185,589.38	190,369.65	185,589.38	4,780.27	0.00
458.03.01	Sume de primit de la Autoritatile de Certificare/ Autoritatile de Management/Agentiile de Plati - FONDURI EXTERNE NERAMBURSABILE POS	192,550.92	0.00	0.00	0.00	-2,181.27	185,589.38	190,369.65	185,589.38	4,780.27	0.00
461	Debitori	0.00	0.00	0.00	0.00	13,749.00	12,704.00	13,749.00	12,704.00	1,045.00	0.00
461.01	Debitori sub 1 an	0.00	0.00	0.00	0.00	13,749.00	12,704.00	13,749.00	12,704.00	1,045.00	0.00
461.01.09	Debitori sub 1 an - alte creante	0.00	0.00	0.00	0.00	13,749.00	12,704.00	13,749.00	12,704.00	1,045.00	0.00
464	Creante ale bugetului local	1,405,816.66	0.00	-360,558.82	0.00	2,430,005.44	2,277,945.80	3,835,822.10	2,277,945.80	1,557,876.30	0.00
464.00	Creante ale bugetului local	1,405,816.66	0.00	-360,558.82	0.00	2,430,005.44	2,277,945.80	3,835,822.10	2,277,945.80	1,557,876.30	0.00
464.00.00	Creante ale bugetului local	1,405,816.66	0.00	-360,558.82	0.00	2,430,005.44	2,277,945.80	3,835,822.10	2,277,945.80	1,557,876.30	0.00
467	Creditori ai bugetelor	0.00	7,149.16	3,215.74	3,215.74	0.00	0.00	3,215.74	7,149.16	0.00	3,933.42
467.02	Creditori ai bugetului local	0.00	7,149.16	3,215.74	3,215.74	0.00	0.00	3,215.74	7,149.16	0.00	3,933.42
467.02.00	Creditori ai bugetului local	0.00	7,149.16	3,215.74	3,215.74	0.00	0.00	3,215.74	7,149.16	0.00	3,933.42
468	Imprumuturi pe termen scurt acordate potrivit legii	0.00	0.00	-650,000.00	-650,000.00	0.00	0.00	0.00	0.00	0.00	0.00
468.01	Imprumuturi pe termen scurt acordate potrivit legii	0.00	0.00	-650,000.00	-650,000.00	0.00	0.00	0.00	0.00	0.00	0.00
468.01.07	Sume acordate din excedentul anului precedent pentru acoperirea goliurilor temporare de casa si pentru finantarea cheltuielilor sect	0.00	0.00	-650,000.00	-650,000.00	0.00	0.00	0.00	0.00	0.00	0.00
481	Decantari intre institutia superioara si institutiile subordonate	0.00	0.00	380,366.75	380,366.75	729,659.55	729,659.55	729,659.55	729,659.55	0.00	0.00
481.09	Alte decantari	0.00	0.00	380,366.75	380,366.75	729,659.55	729,659.55	729,659.55	729,659.55	0.00	0.00
481.09.00	Alte decantari	0.00	0.00	380,366.75	380,366.75	729,659.55	729,659.55	729,659.55	729,659.55	0.00	0.00
4x	<b>TOTAL CLASA 4</b>	<b>1,598,367.58</b>	<b>347,152.07</b>	<b>1,011,817.39</b>	<b>1,011,817.39</b>	<b>11,580,732.10</b>	<b>11,613,483.40</b>	<b>13,179,099.68</b>	<b>11,960,635.47</b>	<b>1,563,701.57</b>	<b>345,237.36</b>
519	Imprumuturi pe termen scurt	0.00	0.00	0.00	0.00	0.00	0.00	0.00	0.00	0.00	0.00
519.01	Imprumuturi pe termen scurt	0.00	0.00	0.00	0.00	0.00	0.00	0.00	0.00	0.00	0.00
519.01.07	Sume primite din excedentul anului precedent pentru acoperirea goliurilor temporare de casa si pentru finantarea cheltuielilor secti	0.00	0.00	0.00	0.00	0.00	0.00	0.00	0.00	0.00	0.00
521	Disponibil al bugetului local	2,015,185.71	0.00	11,011,670.04	11,011,670.04	19,758,676.78	18,121,635.89	21,773,862.49	18,121,635.89	3,652,226.60	0.00
521.01	Disponibil al bugetului local	0.00	0.00	123,627.83	123,627.83	8,870,634.57	8,870,634.57	8,870,634.57	8,870,634.57	0.00	0.00
521.01.00	Disponibil al bugetului local	0.00	0.00	123,627.83	123,627.83	8,870,634.57	8,870,634.57	8,870,634.57	8,870,634.57	0.00	0.00
521.02	Rezultatul executiei bugetare din anul curent	0.00	0.00	9,251,001.32	9,251,001.32	9,251,001.32	9,251,001.32	9,251,001.32	9,251,001.32	0.00	0.00
521.02.00	Rezultatul executiei bugetare din anul curent	0.00	0.00	9,251,001.32	9,251,001.32	9,251,001.32	9,251,001.32	9,251,001.32	9,251,001.32	0.00	0.00
521.03	Rezultatul executiei bugetare din anii precedenti	2,015,185.71	0.00	1,637,040.89	1,637,040.89	1,637,040.89	0.00	3,652,226.60	0.00	3,652,226.60	0.00


Simbol cont	Denumirea contului	Solduri initiale		Rulaje luna		Rulaj cumul		Total sume		Solduri finale	
		Debitoare	Creditoare	Debitoare	Creditoare	Debitoare	Creditoare	Debitoare	Creditoare	Debitoare	Creditoare
521.03.00	Rezultatul executiei bugetare din anii precedenti	2,015,185.71	0.00	1,637,040.89	1,637,040.89	1,637,040.89	0.00	3,652,226.60	0.00	3,652,226.60	0.00
529	Disponibili din sumele colectate pentru unele bugete	290.00	0.00	45,497.50	45,497.50	454,894.48	455,184.48	455,184.48	0.00	0.00	0.00
529.02	Disponibili din sumele colectate pentru bugetul local	290.00	0.00	165.00	165.00	25,751.50	26,041.50	26,041.50	0.00	0.00	0.00
529.02.02	Disponibil din sumele colectate pentru bugetul local la institutii de credit	290.00	0.00	165.00	165.00	25,751.50	26,041.50	26,041.50	0.00	0.00	0.00
529.09	Disponibili din sume colectate prin intermediul cardurilor	0.00	0.00	45,332.50	45,332.50	429,142.98	429,142.98	429,142.98	0.00	0.00	0.00
529.09.02	Disponibili din sume colectate prin intermediul cardurilor la institutii de credit	0.00	0.00	45,332.50	45,332.50	429,142.98	429,142.98	429,142.98	0.00	0.00	0.00
531	Casa	0.00	0.00	-15,182.00	-15,182.00	1,974,199.62	1,974,199.62	1,974,199.62	1,974,199.62	0.00	0.00
531.01	Casa in lei	0.00	0.00	-15,182.00	-15,182.00	1,974,199.62	1,974,199.62	1,974,199.62	1,974,199.62	0.00	0.00
531.01.01	Casa in lei	0.00	0.00	-15,182.00	-15,182.00	1,974,199.62	1,974,199.62	1,974,199.62	1,974,199.62	0.00	0.00
532	Alte valori	0.00	0.00	11,288.38	11,288.38	11,288.38	0.00	11,288.38	0.00	11,288.38	0.00
532.04	Bonun valorice pentru carburanti auto	0.00	0.00	11,288.38	11,288.38	11,288.38	0.00	11,288.38	0.00	11,288.38	0.00
532.04.00	Bonun valorice pentru carburanti auto	0.00	0.00	11,288.38	11,288.38	11,288.38	0.00	11,288.38	0.00	11,288.38	0.00
550	Disponibili din fonduri cu destinatie speciala	25,097.51	0.00	1,070.89	1,070.89	8,322.89	9,651.44	33,420.40	9,651.44	23,768.96	0.00
550.01	Disponibili din fonduri cu destinatie speciala la trezorerie	25,097.51	0.00	1,070.89	1,070.89	8,322.89	9,651.44	33,420.40	9,651.44	23,768.96	0.00
550.01.01	Disponibili din fonduri cu destinatie speciala la trezorerie	125.13	0.00	0.00	0.00	5,400.00	5,525.13	5,525.13	5,525.13	0.00	0.00
550.01.02	Disponibili din fonduri cu destinatie speciala la institutii de credit	24,972.38	0.00	1,070.89	1,070.89	2,922.89	4,126.31	27,895.27	4,126.31	23,768.96	0.00
552	Disponibili pentru sume de mandat si sume in depozit	41,811.00	0.00	0.00	0.00	29,481.65	29,256.65	71,292.65	29,256.65	42,036.00	0.00
552.00	Disponibili pentru sume de mandat si sume in depozit	41,811.00	0.00	0.00	0.00	29,481.65	29,256.65	71,292.65	29,256.65	42,036.00	0.00
552.00.00	Disponibili pentru sume de mandat si sume in depozit	41,811.00	0.00	0.00	0.00	29,481.65	29,256.65	71,292.65	29,256.65	42,036.00	0.00
581	Viramente interne	0.00	0.00	-60,920.00	-60,920.00	1,373,261.62	1,373,261.62	1,373,261.62	1,373,261.62	0.00	0.00
581.01	Viramente interne	0.00	0.00	-60,920.00	-60,920.00	1,373,261.62	1,373,261.62	1,373,261.62	1,373,261.62	0.00	0.00
581.01.01	Viramente interne - activitatea operationala	0.00	0.00	-60,920.00	-60,920.00	1,373,261.62	1,373,261.62	1,373,261.62	1,373,261.62	0.00	0.00
5x	TOTAL CLASA 5	2,062,384.22	0.00	10,993,424.81	10,993,424.81	23,810,125.42	21,963,189.70	25,692,509.64	21,963,189.70	3,729,319.94	0.00
602	Cheltuieli cu materialele consumabile	0.00	0.00	18,630.38	18,630.38	171,224.22	171,224.22	171,224.22	171,224.22	0.00	0.00
602.02	Cheltuieli privind combustibilul	0.00	0.00	1,941.74	1,941.74	31,189.40	31,189.40	31,189.40	31,189.40	0.00	0.00
602.02.00	Cheltuieli privind combustibilul	0.00	0.00	1,941.74	1,941.74	31,189.40	31,189.40	31,189.40	31,189.40	0.00	0.00
602.04	Cheltuieli privind piesele de schimb	0.00	0.00	1,149.44	1,149.44	11,149.44	11,149.44	11,149.44	11,149.44	0.00	0.00
602.04.00	Cheltuieli privind piesele de schimb	0.00	0.00	1,149.44	1,149.44	11,149.44	11,149.44	11,149.44	11,149.44	0.00	0.00
602.08	Cheltuieli privind alte materiale consumabile	0.00	0.00	15,528.39	15,528.39	128,885.38	128,885.38	128,885.38	128,885.38	0.00	0.00
602.08.00	Cheltuieli privind alte materiale consumabile	0.00	0.00	15,528.39	15,528.39	128,885.38	128,885.38	128,885.38	128,885.38	0.00	0.00

Simbol cont	Denumirea contului	Solduri initiale		Rulaje luna		Rulaje cumulati		Total sume		Solduri finale	
		Debitoare	Creditoare	Debitoare	Creditoare	Debitoare	Creditoare	Debitoare	Creditoare	Debitoare	Creditoare
603	Cheltuieli privind materialele de natura obiectelor de inventar	0,00	0,00	0,00	0,00	55,487,89	55,487,89	55,487,89	55,487,89	0,00	0,00
603.00	Cheltuieli privind materialele de natura obiectelor de inventar	0,00	0,00	0,00	0,00	55,487,89	55,487,89	55,487,89	55,487,89	0,00	0,00
603.00.00	Cheltuieli privind materialele de natura obiectelor de inventar	0,00	0,00	0,00	0,00	55,487,89	55,487,89	55,487,89	55,487,89	0,00	0,00
610	Cheltuieli privind energia si apa	0,00	0,00	8.308,16	8.308,16	285,957,38	285,957,38	285,957,38	285,957,38	0,00	0,00
610.00	Cheltuieli privind energia si apa	0,00	0,00	8.308,16	8.308,16	285,957,38	285,957,38	285,957,38	285,957,38	0,00	0,00
610.00.00	Cheltuieli privind energia si apa	0,00	0,00	8.308,16	8.308,16	285,957,38	285,957,38	285,957,38	285,957,38	0,00	0,00
611	Cheltuieli cu intretinerea si reparatiile	0,00	0,00	24.805,28	24.805,28	406,211,42	406,211,42	406,211,42	406,211,42	0,00	0,00
611.00	Cheltuieli cu intretinerea si reparatiile	0,00	0,00	24.805,28	24.805,28	406,211,42	406,211,42	406,211,42	406,211,42	0,00	0,00
611.00.00	Cheltuieli cu intretinerea si reparatiile	0,00	0,00	24.805,28	24.805,28	406,211,42	406,211,42	406,211,42	406,211,42	0,00	0,00
613	Cheltuieli cu primele de asigurare	0,00	0,00	8.664,33	8.664,33	8.664,33	8.664,33	8.664,33	8.664,33	0,00	0,00
613.00	Cheltuieli cu primele de asigurare	0,00	0,00	8.664,33	8.664,33	8.664,33	8.664,33	8.664,33	8.664,33	0,00	0,00
613.00.00	Cheltuieli cu primele de asigurare	0,00	0,00	8.664,33	8.664,33	8.664,33	8.664,33	8.664,33	8.664,33	0,00	0,00
614	Cheltuieli cu deplasari, detasari, transferari	0,00	0,00	0,00	0,00	2.293,00	2.293,00	2.293,00	2.293,00	0,00	0,00
614.00	Cheltuieli cu deplasari, detasari, transferari	0,00	0,00	0,00	0,00	2.293,00	2.293,00	2.293,00	2.293,00	0,00	0,00
614.00.00	Cheltuieli cu deplasari, detasari, transferari	0,00	0,00	0,00	0,00	2.293,00	2.293,00	2.293,00	2.293,00	0,00	0,00
624	Cheltuieli cu transportul de bunuri si personal	0,00	0,00	24.210,25	24.210,25	95,859,60	95,859,60	95,859,60	95,859,60	0,00	0,00
624.02	Cheltuieli cu transportul de personal	0,00	0,00	24.210,25	24.210,25	95,859,60	95,859,60	95,859,60	95,859,60	0,00	0,00
624.02.00	Cheltuieli cu transportul de personal	0,00	0,00	24.210,25	24.210,25	95,859,60	95,859,60	95,859,60	95,859,60	0,00	0,00
626	Cheltuieli postale si taxe de telecomunicatii	0,00	0,00	6.260,72	6.260,72	68,136,61	68,136,61	68,136,61	68,136,61	0,00	0,00
626.00	Cheltuieli postale si taxe de telecomunicatii	0,00	0,00	6.260,72	6.260,72	68,136,61	68,136,61	68,136,61	68,136,61	0,00	0,00
626.00.00	Cheltuieli postale si taxe de telecomunicatii	0,00	0,00	6.260,72	6.260,72	68,136,61	68,136,61	68,136,61	68,136,61	0,00	0,00
628	Alte cheltuieli cu serviciile executate de terti	0,00	0,00	188.014,76	188.014,76	793,338,87	793,338,87	793,338,87	793,338,87	0,00	0,00
628.00	Alte cheltuieli cu serviciile executate de terti	0,00	0,00	188.014,76	188.014,76	793,338,87	793,338,87	793,338,87	793,338,87	0,00	0,00
628.00.00	Alte cheltuieli cu serviciile executate de terti	0,00	0,00	188.014,76	188.014,76	793,338,87	793,338,87	793,338,87	793,338,87	0,00	0,00
629	Alte cheltuieli autorizate prin dispozitii legale	0,00	0,00	1.448,26	1.448,26	55,322,81	55,322,81	55,322,81	55,322,81	0,00	0,00
629.01	Alte cheltuieli autorizate prin dispozitii legale - cheltuieli curente	0,00	0,00	1.448,26	1.448,26	55,322,81	55,322,81	55,322,81	55,322,81	0,00	0,00
629.01.00	Alte cheltuieli autorizate prin dispozitii legale - cheltuieli curente	0,00	0,00	1.448,26	1.448,26	55,322,81	55,322,81	55,322,81	55,322,81	0,00	0,00
641	Cheltuieli cu salariile personalului	0,00	0,00	211.903,00	211.903,00	2.571,966,00	2.571,966,00	2.571,966,00	2.571,966,00	0,00	0,00
641.00	Cheltuieli cu salariile personalului	0,00	0,00	211.903,00	211.903,00	2.571,966,00	2.571,966,00	2.571,966,00	2.571,966,00	0,00	0,00
641.00.00	Cheltuieli cu salariile personalului	0,00	0,00	211.903,00	211.903,00	2.571,966,00	2.571,966,00	2.571,966,00	2.571,966,00	0,00	0,00
645	Cheltuieli privind asigurarile sociale	0,00	0,00	4.788,00	4.788,00	57,331,00	57,331,00	57,331,00	57,331,00	0,00	0,00

Simbol cont	Denumirea contului	Solduri initiale		Rulaje luna		Rulaj cumulativ		Total sume		Solduri finale	
		Debitoare	Creditoare	Debitoare	Creditoare	Debitoare	Creditoare	Debitoare	Creditoare	Debitoare	Creditoare
645.07.00	Cheltuieli cu contributia asiguratorie pentru munca	0.00	0.00	4,788.00	4,788.00	57,331.00	57,331.00	57,331.00	57,331.00	0.00	0.00
677	Ajutoare sociale	0.00	0.00	79,707.40	79,707.40	817,227.81	817,227.81	817,227.81	817,227.81	0.00	0.00
677.00	Ajutoare sociale	0.00	0.00	79,707.40	79,707.40	817,227.81	817,227.81	817,227.81	817,227.81	0.00	0.00
677.00.00	Ajutoare sociale	0.00	0.00	79,707.40	79,707.40	817,227.81	817,227.81	817,227.81	817,227.81	0.00	0.00
678	Transferuri pentru proiecte finantate din fonduri externe nerambursabile postaderare si fonduri de la bugetul de stat	0.00	0.00	19,984.00	19,984.00	19,984.00	19,984.00	19,984.00	19,984.00	0.00	0.00
678.00	Transferuri pentru proiecte finantate din fonduri externe nerambursabile postaderare si fonduri de la bugetul de stat	0.00	0.00	19,984.00	19,984.00	19,984.00	19,984.00	19,984.00	19,984.00	0.00	0.00
678.00.00	Transferuri pentru proiecte finantate din fonduri externe nerambursabile postaderare si fonduri de la bugetul de stat	0.00	0.00	19,984.00	19,984.00	19,984.00	19,984.00	19,984.00	19,984.00	0.00	0.00
679	Alte cheltuieli	0.00	0.00	26,070.00	26,070.00	94,931.00	94,931.00	94,931.00	94,931.00	0.00	0.00
679.00	Alte cheltuieli	0.00	0.00	26,070.00	26,070.00	94,931.00	94,931.00	94,931.00	94,931.00	0.00	0.00
679.00.00	Alte cheltuieli	0.00	0.00	26,070.00	26,070.00	94,931.00	94,931.00	94,931.00	94,931.00	0.00	0.00
681	Cheltuieli operationale privind amortizările, provizioanele si ajustările pentru depreciere	0.00	0.00	20,867.05	20,867.05	252,928.12	252,928.12	252,928.12	252,928.12	0.00	0.00
681.01	Cheltuieli operationale privind amortizarea activelor fixe	0.00	0.00	20,867.05	20,867.05	252,928.12	252,928.12	252,928.12	252,928.12	0.00	0.00
681.01.00	Cheltuieli operationale privind amortizarea activelor fixe	0.00	0.00	20,867.05	20,867.05	252,928.12	252,928.12	252,928.12	252,928.12	0.00	0.00
682	Cheltuieli cu activele fixe neamortizabile	0.00	0.00	2,120,849.23	2,120,849.23	2,120,849.23	2,120,849.23	2,120,849.23	2,120,849.23	0.00	0.00
682.01	Cheltuieli cu activele fixe neamortizabile	0.00	0.00	2,120,849.23	2,120,849.23	2,120,849.23	2,120,849.23	2,120,849.23	2,120,849.23	0.00	0.00
682.01.09	Cheltuieli cu activele fixe corporale neamortizabile -alte	0.00	0.00	2,120,849.23	2,120,849.23	2,120,849.23	2,120,849.23	2,120,849.23	2,120,849.23	0.00	0.00
6x	TOTAL CLASA 6	0.00	0.00	2,764,490.82	2,764,490.82	7,877,713.29	7,877,713.29	7,877,713.29	7,877,713.29	0.00	0.00
731	Impozit pe venit, profit si castiguri din capital de la persoane fizice	0.00	0.00	276,550.35	276,550.35	3,569,272.90	3,569,272.90	3,569,272.90	3,569,272.90	0.00	0.00
731.01	Impozit pe venit	0.00	0.00	2,577.00	2,577.00	13,816.50	13,816.50	13,816.50	13,816.50	0.00	0.00
731.01.00	Impozit pe venit	0.00	0.00	2,577.00	2,577.00	13,816.50	13,816.50	13,816.50	13,816.50	0.00	0.00
731.02	Cote si sume defalcate din impozitul pe venit	0.00	0.00	273,973.35	273,973.35	3,555,456.40	3,555,456.40	3,555,456.40	3,555,456.40	0.00	0.00
731.02.00	Cote si sume defalcate din impozitul pe venit	0.00	0.00	273,973.35	273,973.35	3,555,456.40	3,555,456.40	3,555,456.40	3,555,456.40	0.00	0.00
734	Impozite si taxe pe proprietate	0.00	0.00	-274,807.06	-274,807.06	1,274,334.14	1,274,334.14	1,274,334.14	1,274,334.14	0.00	0.00
734.00	Impozite si taxe pe proprietate	0.00	0.00	-274,807.06	-274,807.06	1,274,334.14	1,274,334.14	1,274,334.14	1,274,334.14	0.00	0.00
734.00.00	Impozite si taxe pe proprietate	0.00	0.00	-274,807.06	-274,807.06	1,274,334.14	1,274,334.14	1,274,334.14	1,274,334.14	0.00	0.00
735	Impozite si taxe pe bunuri si servicii	0.00	0.00	297,170.18	297,170.18	2,559,130.68	2,559,130.68	2,559,130.68	2,559,130.68	0.00	0.00
735.02	Sume defalcate din TVA	0.00	0.00	278,341.80	278,341.80	2,135,341.80	2,135,341.80	2,135,341.80	2,135,341.80	0.00	0.00
735.02.00	Sume defalcate din TVA	0.00	0.00	278,341.80	278,341.80	2,135,341.80	2,135,341.80	2,135,341.80	2,135,341.80	0.00	0.00

Simbol cont	Denumirea contului	Solduri initiale		Rulaje luna		Rulaj cumulativ		Total sume		Solduri finale	
		Debitoare	Creditoare	Debitoare	Creditoare	Debitoare	Creditoare	Debitoare	Creditoare	Debitoare	Creditoare
735.03	Alte impozite si taxe generale pe bunuri si servicii	0.00	0.00	522.00	522.00	522.00	522.00	522.00	522.00	0.00	0.00
735.03.00	Alte impozite si taxe generale pe bunuri si servicii	0.00	0.00	522.00	522.00	522.00	522.00	522.00	522.00	0.00	0.00
735.05	Taxe pe servicii specifice	0.00	0.00	17,589.64	17,589.64	35,325.14	35,325.14	35,325.14	35,325.14	0.00	0.00
735.05.00	Taxe pe servicii specifice	0.00	0.00	17,589.64	17,589.64	35,325.14	35,325.14	35,325.14	35,325.14	0.00	0.00
735.06	Taxe pe utilizarea bunurilor, autorizarea utilizarii bunurilor sau pe desfasurarea de activitati	0.00	0.00	716.74	716.74	387,941.74	387,941.74	387,941.74	387,941.74	0.00	0.00
735.06.02	Alte taxe pe utilizarea bunurilor, autorizare utilizarii bunurilor sau pe desfasurarea de activitati	0.00	0.00	716.74	716.74	387,941.74	387,941.74	387,941.74	387,941.74	0.00	0.00
739	Alte impozite si taxe fiscale	0.00	0.00	-124,814.56	-124,814.56	262,543.37	262,543.37	262,543.37	262,543.37	0.00	0.00
739.00	Alte impozite si taxe fiscale	0.00	0.00	-124,814.56	-124,814.56	262,543.37	262,543.37	262,543.37	262,543.37	0.00	0.00
739.00.00	Alte impozite si taxe fiscale	0.00	0.00	-124,814.56	-124,814.56	262,543.37	262,543.37	262,543.37	262,543.37	0.00	0.00
750	Venituri din proprietate	0.00	0.00	23,179.00	23,179.00	594,636.00	594,636.00	594,636.00	594,636.00	0.00	0.00
750.00	Venituri din proprietate	0.00	0.00	23,179.00	23,179.00	594,636.00	594,636.00	594,636.00	594,636.00	0.00	0.00
750.00.00	Venituri din proprietate	0.00	0.00	23,179.00	23,179.00	594,636.00	594,636.00	594,636.00	594,636.00	0.00	0.00
751	Venituri din vanzari de bunuri si servicii	0.00	0.00	56,333.65	56,333.65	563,903.48	563,903.48	563,903.48	563,903.48	0.00	0.00
751.01	Venituri din prestari de servicii si alte activitati	0.00	0.00	0.00	0.00	0.00	0.00	0.00	0.00	0.00	0.00
751.01.00	Venituri din prestari de servicii si alte activitati	0.00	0.00	0.00	0.00	0.00	0.00	0.00	0.00	0.00	0.00
751.03	Amenzi, penalitati si confiscari	0.00	0.00	25,969.00	25,969.00	167,812.98	167,812.98	167,812.98	167,812.98	0.00	0.00
751.03.00	Amenzi, penalitati si confiscari	0.00	0.00	25,969.00	25,969.00	167,812.98	167,812.98	167,812.98	167,812.98	0.00	0.00
751.04	Diverse venituri	0.00	0.00	30,364.65	30,364.65	396,090.50	396,090.50	396,090.50	396,090.50	0.00	0.00
751.04.00	Diverse venituri	0.00	0.00	30,364.65	30,364.65	396,090.50	396,090.50	396,090.50	396,090.50	0.00	0.00
751.05	Transferuri voluntare, altele decat subventiile (donatii, sponsorizari)	0.00	0.00	0.00	0.00	0.00	0.00	0.00	0.00	0.00	0.00
751.05.00	Transferuri voluntare, altele decat subventiile (donatii, sponsorizari)	0.00	0.00	0.00	0.00	0.00	0.00	0.00	0.00	0.00	0.00
766	Venituri din dobanzi	0.00	0.00	1,070.89	1,070.89	1,070.89	1,070.89	1,070.89	1,070.89	0.00	0.00
766.00	Venituri din dobanzi	0.00	0.00	1,070.89	1,070.89	1,070.89	1,070.89	1,070.89	1,070.89	0.00	0.00
766.00.00	Venituri din dobanzi	0.00	0.00	1,070.89	1,070.89	1,070.89	1,070.89	1,070.89	1,070.89	0.00	0.00
770	Finantarea de la buget	0.00	0.00	7,233,593.68	7,233,593.68	7,233,593.68	7,233,593.68	7,233,593.68	7,233,593.68	0.00	0.00
770.00	Finantarea de la buget	0.00	0.00	7,233,593.68	7,233,593.68	7,233,593.68	7,233,593.68	7,233,593.68	7,233,593.68	0.00	0.00
770.00.00	Finantarea de la buget	0.00	0.00	7,233,593.68	7,233,593.68	7,233,593.68	7,233,593.68	7,233,593.68	7,233,593.68	0.00	0.00
772	Venituri din subventii	0.00	0.00	14,540.00	14,540.00	14,660.00	14,660.00	14,660.00	14,660.00	0.00	0.00
772.01	Subventii de la bugetul de stat	0.00	0.00	14,540.00	14,540.00	14,660.00	14,660.00	14,660.00	14,660.00	0.00	0.00
772.01.00	Subventii de la bugetul de stat	0.00	0.00	14,540.00	14,540.00	14,660.00	14,660.00	14,660.00	14,660.00	0.00	0.00
775	Finantarea din fonduri externe nerambursabile postaderare	0.00	0.00	0.00	0.00	-2,180.97	-2,180.97	-2,180.97	-2,180.97	0.00	0.00
775.00	Finantarea din fonduri externe nerambursabile postaderare	0.00	0.00	0.00	0.00	-2,180.97	-2,180.97	-2,180.97	-2,180.97	0.00	0.00

Simbol cont	Denumirea contului	Solduri initiale		Rulaje luna		Rulaj cumulativ		Total sume		Solduri finale	
		Debitoare	Creditoare	Debitoare	Creditoare	Debitoare	Creditoare	Debitoare	Creditoare	Debitoare	Creditoare
775.00.00	Finanțarea din fonduri externe nerambursabile postaderare	0.00	0.00	0.00	0.00	-2,180.97	-2,180.97	-2,180.97	-2,180.97	0.00	0.00
779	Venituri, bunuri și servicii primite cu titlu gratuit	0.00	0.00	1,373.00	1,373.00	5,807.01	5,807.01	5,807.01	5,807.01	0.00	0.00
779.01.09	Venituri, bunuri și servicii primite cu titlu gratuit - alte operațiuni	0.00	0.00	1,373.00	1,373.00	5,807.01	5,807.01	5,807.01	5,807.01	0.00	0.00
791	Venituri din valorificarea unor bunuri ale statului	0.00	0.00	0.00	0.00	1,550.00	1,550.00	1,550.00	1,550.00	0.00	0.00
791.00	Venituri din valorificarea unor bunuri ale statului	0.00	0.00	0.00	0.00	1,550.00	1,550.00	1,550.00	1,550.00	0.00	0.00
791.00.00	Venituri din valorificarea unor bunuri ale statului	0.00	0.00	0.00	0.00	1,550.00	1,550.00	1,550.00	1,550.00	0.00	0.00
7x	<b>TOTAL CLASA 7</b>	<b>0.00</b>	<b>0.00</b>	<b>7,504,189.13</b>	<b>7,504,189.13</b>	<b>16,078,321.18</b>	<b>16,078,321.18</b>	<b>16,078,321.18</b>	<b>16,078,321.18</b>	<b>0.00</b>	<b>0.00</b>
803.00.00	Active fixe și obiecte de inventar primite în folosință	248,880.16	0.00	0.00	0.00	0.00	248,880.16	248,880.16	248,880.16	0.00	0.00
803.00.01	Active fixe și obiecte de inventar primite în folosință	0.00	0.00	248,880.16	248,880.16	248,880.16	248,880.16	248,880.16	248,880.16	0.00	0.00
804.90.00	Garantia bancară pentru buna executie	126,838.30	0.00	10,875.76	10,875.76	899,878.40	0.00	1,026,716.70	0.00	1,026,716.70	0.00
805.80.00	Creețe fiscale pentru care s-a declarat starea de insolabilitate a debitorului	251,508.00	0.00	0.00	0.00	0.00	27,075.00	251,508.00	27,075.00	224,433.00	0.00
806.00.00	Credite bugetare aprobate	0.00	0.00	742,320.00	742,320.00	10,510,063.00	4,500.00	10,510,063.00	4,500.00	10,505,563.00	0.00
806.60.00	Angajamente bugetare	0.00	0.00	6,901,345.42	6,901,345.42	6,901,345.42	0.00	6,901,345.42	0.00	6,901,345.42	0.00
806.70.00	Angajamente legale	0.00	0.00	6,853,226.93	6,853,226.93	6,853,226.93	6,853,226.93	6,853,226.93	6,853,226.93	0.00	0.00
8x	<b>TOTAL CLASA 8</b>	<b>627,226.46</b>	<b>0.00</b>	<b>14,756,648.27</b>	<b>14,756,648.27</b>	<b>25,413,393.91</b>	<b>7,133,682.09</b>	<b>26,040,620.37</b>	<b>7,133,682.09</b>	<b>18,906,938.28</b>	<b>0.00</b>
x	<b>TOTAL</b>	<b>106,840,328.60</b>	<b>106,840,328.60</b>	<b>28,348,550.34</b>	<b>28,348,550.34</b>	<b>74,563,282.36</b>	<b>74,563,282.36</b>	<b>181,403,610.96</b>	<b>181,403,610.96</b>	<b>110,350,913.85</b>	<b>110,350,913.85</b>



Ordonator principal de credite

Pirtoc Emil Ioan

Conducătorul compartimentului financiar-contabil,

Chezan Ancuta-Mihaela

# BILANȚ

la data de 31/12/2021

Cod 01

Nr. crt.	DENUMIREA INDICATORILOR	COD RÂND	SOLD LA ÎNCEPUTUL ANULUI	SOLD LA SFÂRȘITUL PERIOADEI
A	B	C	1	2
A.	ACTIVE	01	X	X
	ACTIVE NECURENTE	02	X	X
1.	Active fixe necorporale		0	0
	(ct.2030000+2050000+2060000+2080100+2080200+ 2330000 -2800300-2800500-2800800-2800801-2800809-2900400-2900500-2900800-2930100*)	03	141,737	53,135
2.	Instalatii tehnice, mijloace de transport, animale, plantatii, mobilier, aparatura birotica si alte active corporale (ct.2130100+2130200+2130300+2130400+2140000-2810300-2810301-2810302-2810303-2810304-2810400-2910300-2910301-2910302-2910303-2910304-2910400-2930200*)	04	1,445,143	1,215,571
3.	Terenuri si cladiri (ct. 2110100+2110200+2120101+2120102+2120201+2120301+2120401+2120501+2120601+2120901+2310000-2810100-2810200-2810201-2810202-2810203-2810203-2810204-2810205-2810206-2810207-2810208 -2910100-2910200-2910201-2910202-2910203-2910204-2910205-2910206-2910207-2910208-2930200)	05	99,339,684	101,342,627
4.	Alte active nefinanciare		0	0
	(ct.2150000)	06	0	0
5.	Active financiare necurente (investitii pe termen lung) peste un an		0	0
	(ct. 2600100+2600200+2600300+2650000+2670201+ 2670202+2670203+2670204+2670205+2670208-2960101-2960102-2960103-2960200) din care:	07	500	500
	Titluri de participare (ct. 2600100+2600200+2600300-2960101-2960102-2960103)	08	500	500
6.	Creante necurente ? sume ce urmeaza a fi încasate dupa o perioada mai mare de un an (ct. 4110201+4110208+4130200+4280202+4610201+ 4610209- 4910200-4960200) din care:	09	0	0
	Creante comerciale necurente ? sume ce urmeaza a fi încasate dupa o perioada mai mare de un an (ct. 4110201+4110208+4130200+4610201-4910200-4960200)	10	0	0
7.	<b>TOTAL ACTIVE NECURENTE (rd.03+04+05+06+07+09)</b>	<b>15</b>	<b>100,927,064</b>	<b>102,611,833</b>
	ACTIVE CURENTE	18	X	X
1.	Stocuri		0	0
	(ct. 3010000+3020100+3020200+3020300+3020400+3020500+3020600+3020700+3020800+3020900+3030100+3030200+3040100+3040200+3050100+3050200+3070000+3090000+3310000+3320000+3410000+3450000+3460000+3470000+3490000+3510100+3510200+3540100+3540500+3540600+3560000+3570000+3580000+3590000+3610000+3710000+ 3810000+/-3480000+/-3780000-3910000-3920100-3920200-3930000-3940100-3940500-3940600-3950100-3950200-3950300-3950400-3950600-3950700-3950800-3960000-3970000-3970100-3970200-3970300-3980000-4420803)	19	1,040,662	1,044,696
2.	Creante curente ? sume ce urmeaza a fi încasate într-o perioada mai mica de un an-	20	X	X
	Creante din operatiuni comerciale, avansuri si alte decontari (ct.2320000+2340000+4090101+4090102+4110101+4110108+4130100+4180000+4250000+4280102+4610101+4610109+ sd4730109**+4810101+4810102+4810103+4810200+4810300+sd4810900+4820000+4830000+4840000+4890101+4890301-4910100-4960100+5120800) din care:	21	0	1,045
	Decontari privind încheierea execu?iei bugetului de stat din anul curent (ct.4890101+4890301)	21.1	0	0
	Creante comerciale si avansuri (ct. 2320000+2340000+4090101+4090102+4110101+4110108+ 4130100+4180000+4610101-4910100-4960100): din care	22	0	0
	Avansuri acordate	22.1	X	X




Nr. crt.	DENUMIREA INDICATORILOR	COD RÂND	SOLD LA ÎNCEPUTUL ANULUI	SOLD LA SFÂRȘITUL PERIOADEI
A	B	C	1	2
	Creante bugetare (ct. sd4310100**+sd4310200**+sd4310300**+sd4310400**+sd4310500**+sd4310600+sd4310700**+sd4370100**+sd4370200**+sd4370300**+4420400+ 4420800**+sd4440000**+4460000**+4480200+4610102+4630000+4640000+4650100+4650200+4660401+4660402+4660500+4660900+4810101**+4810102**+4810103**+ sd4810900**+4820000**-4970000) din care:	23	1,433,973	1,557,876
	Creantele bugetului general consolidat (ct. 4630000+4640000+4650100+4650200+4660401+ 4660402+ 4660500+4660900-4970000)	24	1,405,817	1,557,876
	Creante din operatiuni cu fonduri externe nerambursabile si fonduri de la buget (ct. 4500100+4500300+4500501+4500502+4500503+4500504+4500505+4500700+4510100+4510300+4510500+4530100+4540100+4540301+4540302+4540501+4540502+ 4540503+4540504+4550100+4550301+4550302+4550303+ 4560100+4560303+4560309+4570100+4570201+4570202+ 4570203+4570205+4570206+4570209+4570301+4570302+ 4570309+4580100+4580301+4580302+4610103+4730103**+ 4740000+4760000) din care:	25	192,551	4,781
	Sume de primit de la Comisia Europeana (ct. 4500100+4500300+4500501+4500502+4500503+ 4500504+ 4500505+4500700)	26	0	0
	Împrumuturi pe termen scurt acordate (ct. 2670101+2670102+2670103+2670104+2670105+ 2670108+2670601+2670602+2670603+2670604+2670605+ 2670609+4680101+4680102+4680103+4680104+4680105+ 4680106+4680107+4680108+4680109+4690103+4690105+ 4690106+ 4690108+4690109)	27	0	0
	Total creante curente (rd. 21+23+25+27)	30	1,626,524	1,563,702
3.	Investitii pe termen scurt (ct.5050000-5950000)	31	0	0
4.	Conturi la trezorerii si institutii de credit :	32	X	X
	din care:		0	0
	Conturi la trezo., casa, alte valori, avansuri de trezo.		0	0
	(ct.5100000+5120101+5120501+5130101+ 5140101+5150101+5150301+5160101+5170101+5200100+sd5210100+sd5210300+5230000+5250101+5250102+5250301+5250302 + 5250400+5260000 +5270000 + 5280000 + 5290101+ 5290201+ 5290301 + 5290400+5290901+5310101+sd5500101+5510000+ 5520000+ 5550101 + 5570101+ 5580101 + 5580201+ 5590101+5600101 + 5600300+ 5600401+sd5610101+sd5610300+ 5620101+5620300+ 5710100 + 5710300 + 5710400 + 5740101 + 5740102+ 5740301+ 5740302 +5740400 +5750100 +5750300 + 5750400-7700000) din care:	33	2,057,121	3,694,262
	Dobânda de încasat, alte valori, avansuri de trezorerie (ct. 5180701+5320100+5320200+5320300+5320400+ 5320500+5320600+5320800+5420100)	33.1	0	11,288
	depozite	34	X	X
	Conturi la institutii de credit, casa, avansuri de trezorerie (ct. 5110101+5110102+5120102+5120402+5120502+ 5130102+5130202+5140102+5140202+5150102+5150202+ 5150302+5160102+5160202+5170102+5170202+5290102+ 5290202+5290302+5290902+5310402+5410102+5410202+ 5500102+5550102+5550202+5570202+5580102+5580202+5580302+5580303+5590102+5590202+5600102+5600103+5600402+5620102+5620103+5620402) din care:	35	25,262	23,769
	Dobânda de încasat, avansuri de trezorerie (ct.5180702+5420200)	35.1	0	0
	depozite	36	X	X
	Total disponibilitati (rd.33+33.1+35+35.1)	40	2,082,383	3,729,319
5	Conturi de disponibilitati ale Trezoreriei Centrale (ct. 5120600+5120700+5120901+5120902+5121000+5121100+5240100+5240200+5240300+5550101+5550102+5550103)	41	0	0
	Dobânda de încasat, alte valori, avansuri de trezorerie (ct. 5320400+5180701+5180702)	41.1	0	0
6	Cheltuieli în avans (ct. 4710000 )	42	0	0

Nr. crt.	DENUMIREA INDICATORILOR	COD RÂND	SOLD LA ÎNCEPUTUL ANULUI	SOLD LA SFÂRȘITUL PERIOADEI
A	B	C	1	2
7	TOTAL ACTIVE CURENTE (rd.19+30+31+40+41+41.1+42)	45	4,749,569	6,337,717
8	TOTAL ACTIVE (rd.15+45)	46	105,676,633	108,949,550
B.	DATORII	50	X	X
	DATORII NECURENTE- sume ce urmeaza a fi platite dupa-o perioada mai mare de un an	51	X	X
1	Sume necurente- sume ce urmeaza a fi platite dupa o perioada mai mare de un an		0	0
	(ct. 2690200+4010200+4030200+4040200+4050200+ 4280201+4620201+4620209+5090000) din care:	52	14,500	14,500
	Datorii comerciale (ct.4010200+4030200+4040200+4050200+4620201)	53	0	0
2	Împrumuturi pe termen lung		0	0
	(ct. 1610200+1620200+1630200+1640200+1650200+ 1660201+1660202+1660203+1660204+1670201+1670202+ 1670203+1670208+1670209-1690200)	54	0	0
3	Provizioane (ct. 1510201+1510202+1510203+1510204+1510208)	55	0	0
	TOTAL DATORII NECURENTE (rd.52+54+55)	58	14,500	14,500
	DATORII CURENTE - sume ce urmeaza a fi platite într-o perioada de pana la un an	59	X	X
1	Datorii comerciale, avansuri si alte decontari		0	0
	(ct. 2690100+4010100+4030100+4040100+4050100+ 4080000+4190000+4620101+4620109+4730109+4810101+ 4810102+4810103+4810200+4810300+sc4810900+4820000+ 4830000+4840000+4890201+5090000+5120800) din care:	60	56,088	45,272
	Decontari privind încheierea execuției bugetului de stat din anul curent (ct.4890201)	60.1	0	0
	Datorii comerciale si avansuri (ct. 4010100+4030100+4040100+4050100+ 4080000+4190000+ 4620101), din care:	61	56,088	45,272
	Avansuri primite	61.1	X	X
2	Datorii catre bugete		0	0
	(ct. 4310100+4310200+4310300+4310400+4310500+4310600+sc4310700+4370100+4370200+4370300+4400000+4410000+4420300+4420800+4440000+4460000+4480100+4550501+4550502+4550503+4670100+4670200+4670300+4670400+4670500+4670900+4820000) din care:	62	102,233	95,361
	Datoriile institutiilor publice catre bugete din care	63	X	X
	Contributii sociale (ct. 4310100+4310200+4310300+4310400+4310500+4310600+sc4310700+4370100+4370200+4370300)	63.1	81,557	78,527
	Sume datorate bugetului din Fonduri externe nerambursabile (ct.4550501+4550502+4550503)	64	0	0
3	Datorii din operatiuni cu Fonduri externe nerambursabile si fonduri de la buget, alte datorii catre alte organisme internationale		0	0
	(ct. 4500200+4500400+4500600+4510200+4510401+ 4540402+4540409+4510601+4510602+4510603+4510605+ 4510606+4510609+4520100+4520200+4530200+4540200+4540401+4540402+4540601+4540602+4540603+ 4550200+ 4550401+4550402+4550403+4550404+4560400+ 4580401+ 4580402+4580501+4580502+4590000+4620103+ 4730103+ 4760000)	65	0	0
	din care: sume datorate Comisiei Europene (ct.4500200+4500400+4500600+4590000+4620103)	66	0	0
4	Împrumuturi pe termen scurt- sume ce urmeaza a fi platite într-o perioada de pâna la un an		0	0
	(ct. 5180601+5180603+5180604+5180605+5180606+ 5180608+5180609+5180800+5190101+5190102+5190103+5190104+5190105+5190106+5190107+5190108+5190109+ 5190110+5190180+5190190)	70	0	0

Nr. crt.	DENUMIREA INDICATORILOR	COD RÂND	SOLD LA ÎNCEPUTUL ANULUI	SOLD LA SFÂRȘITUL PERIOADEI
A	B	C	1	2
5	Împrumuturi pe termen lung ? sume ce urmeaza a fi platite în cursul exercitiului curent (ct. 1610100+1620100+1630100+1640100+1650100+ 1660101+1660102+1660103+1660104+1670101+1670102+ 1670103+ 1670108+1670109+1680100+1680200+1680300+ 1680400+ 1680500+1680701+1680702+1680703+1680708+ 1680709 -1690100)	71	0	0
6	Salariile angajatilor (ct. 4210000+4230000+4260000+4270100+4270300+4280101)	72	140,570	131,892
7	Alte drepturi cuvenite altor categorii de persoane (pensii, indemnizatii de somaj, burse)		0	0
	(ct. 4220100+4220200+4240000+4260000+4270200+ 4270300+ 4290000+4380000)din care:	73	61,916	58,212
	Pensii, indemnizatii de somaj, burse	73.1	X	X
8	Venituri în avans (ct.4720000)	74	0	0
9	Provizioane (ct.1510101+1510102+1510103+1510104+1510108)	75	0	0
10	<b>TOTAL DATORII CURENTE (rd.60+62+65+70+71+72+73+74+75)</b>	<b>78</b>	<b>360,807</b>	<b>330,737</b>
11	<b>TOTAL DATORII (rd.58+78)</b>	<b>79</b>	<b>375,307</b>	<b>345,237</b>
12	ACTIVE NETE = TOTAL ACTIVE ? TOTAL DATORII = CAPITALURI PROPRII (rd.46-79) r80=r90	80	105,301,326	108,604,313
C.	CAPITALURI PROPRII	83	X	X
1.	Rezerve, fonduri (ct. 1000000+1010000+1020000+1020101+1020102+1030000+1040000+1040101+10401 02+1050100+1050200+1050300+1050400+1050500+1060000+1320000+1330000+13 90100)	84	92,950,036	95,388,403
2.	Rezultatul reportat (ct.sc1170000) - sold creditor	85	10,037,460	12,248,896
3.	Rezultatul reportat (ct.sd1170000) - sold debitor	86	0	0
4.	Rezultatul patrimonial al exercitiului (ct.sc1210000) - sold creditor	87	2,313,830	967,014
5.	Rezultatul patrimonial al exercitiului (ct.sd1210000) - sold debitor	88	0	0
6	<b>TOTAL CAPITALURI PROPRII (rd.84+85-86+87-88)</b>	<b>90</b>	<b>105,301,326</b>	<b>108,604,313</b>

Ordonator principal de credite,  
Pirtoc Emil Ioan



Conducătorul compartimentului financiar-contabil,  
Chezan Ancuta-Mihaela

## CONTUL DE REZULTAT PATRIMONIAL

la data de 31/12/2021

Cod 02

Nr crt.	DENUMIREA INDICATORILOR	COD RÂND	AN PRECEDENT	AN CURENT
A	B	C	1	2
I.	<b>VENITURI OPERATIONALE</b>	01	0	0
1.	Venituri din impozite, taxe, contributiile de asigurari si alte venituri ale bugetelor		0	0
	(ct.7300100+7300200+7310100+7310200+7320100+ 7330000+ 7340000+ 7350100+7350200+7350300+7350400+ 7350500+ 7350600+7350601+7350602+7360100+7390000+7450100+7450200+ 7450300+ 7450400+ 7450500+7450700+7450900+ 7460100+ 7460200+ 7460300+ 7460900)	02	7,195,470	7,665,280
2.	Venituri din activitati economice		0	0
	(ct.7210000+7220000+7510100+ 7510200+/-7090000)	03	0	0
3.	Finantari, subventii, transferuri, alocatii bugetare cu destinatie speciala		0	0
	(ct.7510500+7710000+7720100+7720200+7730000+7740100+ 7740200+7750000+7760000+7780000+7790101+7790109)	04	180,619	18,286
4.	Alte venituri operationale		0	0
	(ct.7140000+7180000+7500000+7500100+7500200+7510300+7510400+7810200+78 10300 +7810401+7810402+7770000)	05	1,026,626	1,158,540
	<b>TOTAL VENITURI OPERATIONALE</b>		0	0
	(rd.02+03+04+05)	06	8,402,715	8,842,106
II.	<b>CHELTUIELI OPERATIONALE</b>	07	0	0
1.	Salariile si contributiile sociale aferente angajatilor		0	0
	(ct.6410000+6420000+6450100+6450200+6450300+ 6450400+ 6450500+6450600+6450700+ 6450800+6460000+6470000)	08	2,627,191	2,629,297
2.	Subventii si transferuri		0	0
	(ct.6700000+6710000+6720000+6730000+6740000+ 6750000+ 6760000+ 6770000+ 6780000+6790000)	09	861,655	932,143
3.	Stocuri, consumabile, lucrari si servicii executate de terti		0	0
	(ct.6010000+6020100+6020200+6020300+6020400+ 6020500+ 6020600+ 6020700+6020800+6020900+6030000+ 6060000+ 6070000+6080000+6090000+6100000+ 6110000+ 6120000+ 6130000+6140000+6220000+6230000+6240100+ 6240200+ 6260000+6270000+6280000+6290100)	10	1,890,466	1,942,496
4.	Cheltuieli de capital, amortizari si provizioane		0	0
	(ct.6810100+6810200+6810300+6810401+6810402+6820101+ 6820109+6820200+ 6890100+ 6890200+6290200)	11	711,468	2,373,777
5.	Alte cheltuieli operationale		0	0
	(ct.6350100+6540000+6580101+6580109)	12	200	0
	<b>TOTAL CHELTUIELI OPERATIONALE</b>		0	0
	(rd.08+09+10+11+12)	13	6,090,980	7,877,713
III.	<b>REZULTATUL DIN ACTIVITATEA OPERATIONALA</b>	14	0	0
	- EXCEDENT (rd.06- rd.13)	15	2,311,735	964,393
	- DEFICIT (rd.13- rd.06)	16	0	0
IV.	<b>VENITURI FINANCIARE</b>		0	0
	(ct.7630000+7640000+7650000+7660000+7670000+ 7680000+ 7690000+ 7860300+7860400)	17	0	1,071
V.	<b>CHELTUIELI FINANCIARE</b>		0	0
	(ct.6630000+6640000+6650100+6650200+6660000+6670000+ 6680000+ 6690000+ 6860300+6860400+6860800)	18	0	0
VI.	<b>REZULTATUL DIN ACTIVITATEA FINANCIARA</b>	19	0	0
	- EXCEDENT (rd.17- rd.18)	20	0	1,071
	- DEFICIT (rd.18- rd.17)	21	0	0
VII.	<b>REZULTATUL DIN ACTIVITATEA CURENTA</b>	22	0	0

Nr crt.	DENUMIREA INDICATORILOR	COD RÂND	AN PRECEDENT	AN CURENT
A	B	C	1	2
	- EXCEDENT (rd.15+20-16-21)	23	2,311,735	965,464
	- DEFICIT (rd.16+21-15-20)	24	0	0
VIII.	VENITURI EXTRAORDINARE		0	0
	(ct.7910000)	25	2,095	1,550
IX.	CHELTUIELI EXTRAORDINARE		0	0
	(ct.6900000+6910000)	26	0	0
X.	REZULTATUL DIN ACTIVITATEA EXTRAORDINARA	27	0	0
	- EXCEDENT (rd.25-rd.26)	28	2,095	1,550
	- DEFICIT (rd.26-rd.25)	29	0	0
X.	REZULTATUL PATRIMONIAL AL EXERCITIULUI(BRUT)	29.1	0	0
	- EXCEDENT (rd. 23+28-24-29)	29.2	2,313,830	967,014
	- DEFICIT (rd. 24+29-23-28)	29.3	0	0
	Cheltuieli cu impozitul pe profit (din ct. 6350200)	29.4	0	0
XI.	REZULTATUL PATRIMONIAL AL EXERCITIULUI	30	0	0
	- EXCEDENT (rd. 23+28-24-29-29.4)	31	2,313,830	967,014
	- DEFICIT (rd. 24+29-23-28-29.4)	32	0	0

Ordonator principal de credite,  
Pirtoc Emil Ioan



Conducătorul compartimentului financiar-contabil,  
Chezan Ancuța-Mihaela

## DISPONIBIL DIN MIJLOACE CU DESTINAȚIE SPECIALĂ

la data de 31/12/2021


Cod 05

-lei-

DENUMIREA INDICATORILOR A	Nr. rând d B	Disponibil la Inceputul anului 1	Încasări 2	Plăți 3	Disponibil la sfârșitul perioadei 4=1+2-3
<b>TOTAL (rd.02+03+04+05+06+07+08+09+10+11+12+13+14+15)</b>	01	25,097	8,323	9,651	23,769
-Sume primite ca donatii si sponsorizari (ct. 550/analitic distinct)	02	125	5,400	5,525	0
-Garantii materiale retinute gestionarilor conform Legii nr.22/1969 (ct. 550/analitic distinct)	03	24,972	2,923	4,126	23,769
-Sume primite din fondurile de contrapartida constituite potrivit legii (ct. 550/analitic distinct)	04	0	0	0	0
-Paza obstesca comunala (ct. 550/analitic distinct)	05	0	0	0	0
-Disponibil din fonduri cu destinatie speciala reprezentand alocatia pentru nou-nascuti conform Legii 416/2001 (ct. 550/analitic distinct)	06	0	0	0	0
-Disponibil din fonduri cu destinatie speciala reprezentand sprijin producatorilor agricoli conform O.U.G.nr. 72/2003 (ct. 550/analitic distinct)	07	0	0	0	0
-Sume primite din credite externe contractate de stat pentru finantarea Programului de pietruire a drumurilor comunale (ct. 550/analitic distinct)	08	0	0	0	0
-Sume primite din fondul de tezaur (ct. 550/analitic distinct)	09	0	0	0	0
-Sume primite din fondul de rulment (ct. 550/analitic distinct)	10	0	0	0	0
Alte disponibilitati cu destinatie speciala (ct. 550/analitic distinct)	11	0	0	0	0
Disponibil din sume alocate din venituri din privatizare conform O.G. nr. 31/2007 (ct. 550/analitic distinct)	12	0	0	0	0
dz? Ajutor financiar in echivalent a 100 euro acordat cadrelor didactice din invatamantul preuniversitar (ct. 550/analitic distinct)	13	0	0	0	0
Disponibil din cofinantarea de la bugetul de stat (ct. 550/analitic distinct)	14	0	0	0	0
Disponibil al institutiilor publice finantate integral de la bugetul local, din sume indisponibilizate pe baza de titluri executorii ( cont 550/analitic distinct)	15	0	0	0	0

Ordonator principal de credite,

Pirtoc Emil Ioan



Conducătorul compartimentului financiar-contabil,  
Chezan Ancuța-Mihaela

## Situația plăților efectuate și a sumelor declarate pentru cota-parte aferentă cheltuielilor finanțate din FEN postaderare

la data de 31/12/2021

Cod 10

Cod rând	Denumirea programului cu finanțare UE / alți donatori	Plăți efectuate la titlul 56 și 58	din care Plăți efectuate pentru cota-parte FEN (alin 02)	Sume în curs de solicitare la rambursare aferente cheltuielilor efectuate în anul curent	Sume în curs de solicitare la rambursare în anul curent sau efectuate în anii anteriori	Sume solicitate la rambursare în anul curent sau efectuate în anii anteriori	Sume rambursate aferente cheltuielilor efectuate în anul curent	Sume rambursate în anul curent sau efectuate în anii anteriori	Sume neautorizate de autorități de management aferente cheltuielilor efectuate în anul curent	Sume neautorizate de autorități de management aferente cheltuielilor efectuate în anii anteriori	Prefinanțare dusă din sumele solicitate la rambursare aferente cheltuielilor efectuate în anul curent	Prefinanțare dedusă din sumele solicitate la rambursare aferente cheltuielilor efectuate în anii anteriori	Sume rezultate din nereguli aferente cheltuielilor efectuate în anul curent și precedenți	Sume rezultate din nereguli deduse din sumele solicitate din sumele rambursate la rambursare aferente cheltuielilor efectuate în anul curent	din care: Sume rezultate din nereguli deduse din sumele solicitate
A															
1	Programa din Fondul European de Dezvoltare Regională (FEDR) (56.01)	0	0	0	0	0	0	0	0	0	0	0	0	0	0
2	Programa din Fondul Social European (FSE) (56.02)	0	0	0	0	0	0	0	0	0	0	0	0	0	0
3	Programa din Fondul de Coeziune (FC) (56.03)	0	0	0	0	0	0	0	0	0	0	0	0	0	0
4	Programa din Fondul European Agricol de Dezvoltare Rurală (FEADR) (56.04)	0	0	0	0	0	0	0	0	0	0	0	0	0	0
5	Programa din Fondul European pentru Pescuit (FEP) (56.05)	0	0	0	0	0	0	0	0	0	0	0	0	0	0
6	Programa din Fondul European de Garantare Agricolă (FEGA) (56.06)	0	0	0	0	0	0	0	0	0	0	0	0	0	0
7	Programa Instrumentul de Asistență pentru Preederare (IPA) (56.07)	0	0	0	0	0	0	0	0	0	0	0	0	0	0
8	Programa Instrumentul European de Vecinătate și Parteneriat (ENPI) (56.08)	0	0	0	0	0	0	0	0	0	0	0	0	0	0
9	Sume aferente Fondului European pentru Refugiați (56.09)	0	0	0	0	0	0	0	0	0	0	0	0	0	0
10	Sume aferente Fondului European de Returmare (56.10)	0	0	0	0	0	0	0	0	0	0	0	0	0	0
11	Sume aferente Fondului European de Integrare a resorțisanților tinerilor terti (56.11)	0	0	0	0	0	0	0	0	0	0	0	0	0	0
12	Sume aferente Fondului Frontierei Externe (56.12)	0	0	0	0	0	0	0	0	0	0	0	0	0	0
14	Programa finanțată din Facilitatea de Tranzite (56.14)	0	0	0	0	0	0	0	0	0	0	0	0	0	0
15	Alte programe comunitare finanțate în perioada 2007-2013 (56.15)	0	0	0	0	0	0	0	0	0	0	0	0	0	0
16	Alte facilități și instrumente postaderare (56.16)	0	0	0	0	0	0	0	0	0	0	0	0	0	0
17	Mecanismul financiar SEE (56.17)	0	0	0	0	0	0	0	0	0	0	0	0	0	0
18	Mecanismul financiar norvegian (56.18)	0	0	0	0	0	0	0	0	0	0	0	0	0	0
19	Asistența tehnică în cadrul Programului Operațional Asistența Tehnică (56.19)	0	0	0	0	0	0	0	0	0	0	0	0	0	0
20	Asistența tehnică în cadrul programelor operaționale, altele decât Programul Operațional Asistența Tehnică (56.20) <sup>***</sup>	0	0	0	0	0	0	0	0	0	0	0	0	0	0


Cod rând	Denumirea programului cu finanțare UE / alți donatori	Plăți efectuate la titlul 56 și 58	din care Plăți efectuate pentru cota-parte FEN (alin 02)	Sume în curs de solicitare la rambursare aferente cheltuielilor efectuate în anul curent	Sume în curs de solicitare la rambursare aferente cheltuielilor efectuate în anii anteriori	Sume solicitate la rambursare aferente cheltuielilor efectuate în anul curent	Sume solicitate la rambursare aferente cheltuielilor efectuate în anii anteriori	Sume rambursate în anul curent	Sume rambursate în anii anteriori	Sume neautorizate de management aferente cheltuielilor efectuate în anul curent	Sume neautorizate de management aferente cheltuielilor efectuate în anii anteriori	Prefinanțare dedusă din sumele solicitate la rambursare aferente cheltuielilor efectuate în anul curent	Prefinanțare dedusă din sumele solicitate la rambursare aferente cheltuielilor efectuate în anii anteriori	Sume rezultate din neregulii aferente cheltuielilor efectuate în anul curent și anii precedenți	din care: Sume rezultate din neregulii deduse din sumele solicitate la rambursare aferente cheltuielilor efectuate în anul curent	
																4
B	A	1	2	3=2-5	4	5=6+8+10+12+15	6	7	8	9	10	11	12	13	14	15
21	Programul de cooperare elvetiano-roman vizand reducerea disparitatilor economice si sociale din cadrul Uniunii Europene extinse (56.25)	0	0	0	0	0	0	0	0	0	0	0	0	0	0	0
	Fondul European de Ajustare la Globalizare (56.26)	0	0	0	0	0	0	0	0	0	0	0	0	0	0	0
22	Asistența tehnică pentru mecanismele financiare SEE (56.27)	0	0	0	0	0	0	0	0	0	0	0	0	0	0	0
23	Fondul național pentru relații bilaterale aferent mecanismelor financiare SEE (56.28)	0	0	0	0	0	0	0	0	0	0	0	0	0	0	0
24	Sume aferente Fondului de Solidaritate al Uniunii (56.40)	0	0	0	0	0	0	0	0	0	0	0	0	0	0	0
25	Fondul de ajutor european destinat celor mai defavorizate persoane (58.06)	0	0	0	0	0	0	0	0	0	0	0	0	0	0	0
26	"Fondul pentru azi, migrație și integrare (FAMI), (58.07)"	0	0	0	0	0	0	0	0	0	0	0	0	0	0	0
27	"Fondul pentru securitate internă (FSI), (58.08)"	0	0	0	0	0	0	0	0	0	0	0	0	0	0	0
28	Asistența tehnică pentru fondurile în domeniul afacerilor interne (58.09)	0	0	0	0	0	0	0	0	0	0	0	0	0	0	0
29	Alte programe comunitare finanțate în perioada 2014-2020 (58.15)	0	0	0	0	0	0	0	0	0	0	0	0	0	0	0
30	Alte facilități și instrumente postaderare (58.16)	0	0	0	0	0	0	0	0	0	0	0	0	0	0	0
31	Programul din Fondul European de Dezvoltare Regională (FEDR) (58.01)	0	0	0	0	0	0	0	0	0	0	0	0	0	0	0
32	Programul din Fondul Social European (FSE) (58.02)	0	0	0	0	0	0	0	0	0	0	0	0	0	0	0
33	Programul din Fondul de Coeziune (FC) (58.03)	0	0	0	0	0	0	0	0	0	0	0	0	0	0	0
34	Programul din Fondul European Agricol de Dezvoltare Rurală (FEADR) (58.04)	0	0	0	0	0	0	0	0	0	0	0	0	0	0	0
35	Programul din Fondul European pentru Pescuit și Afaceri Maritime (FEPM) (58.05)	0	0	0	0	0	0	0	0	0	0	0	0	0	0	0
36	Programul Instrumental de Asistență pentru Presădere (IPA, II) (58.11)	0	0	0	0	0	0	0	0	0	0	0	0	0	0	0
37	Programul Instrumental European de Vecinătate (ENI) (58.12)	0	0	0	0	0	0	0	0	0	0	0	0	0	0	0
38	Fondul European de Garanție Agricolă (FEGA) (58.13)	0	0	0	0	0	0	0	0	0	0	0	0	0	0	0
39	Asistența tehnică în cadrul Programului Operațional Asistență Tehnică (58.14)	0	0	0	0	0	0	0	0	0	0	0	0	0	0	0
39.1	Asistența tehnică în cadrul programelor operaționale, altele decât Programul Operațional Asistență Tehnică (58.17)	0	0	0	0	0	0	0	0	0	0	0	0	0	0	0
39.2	Mecanismul pentru Interconectarea Europei (58.30)	0	0	0	0	0	0	0	0	0	0	0	0	0	0	0
39.3	Mecanismul financiar Spațiul Economic European și Norvegien (58.31)	0	0	0	0	0	0	0	0	0	0	0	0	0	0	0
39.4		0	0	0	0	0	0	0	0	0	0	0	0	0	0	0



Anexa 19  
(la situațiile financiare)

Denumirea programului cu finanțare UE / alți donatori	Cod rând	Pișji efectuate la titlul 56 și 58	din care Pișji efectuate pentru partea FEN (alin 02)	Sume în curs de rambursare solicitate la rambursare aferente cheltuielii or efectuate în anul curent	Sume în curs de rambursare solicitate în anul anterior	Sume solicitate la rambursare aferente cheltuielii or efectuate în anul curent	Sume rambursate în anul anterior	Sume rambursate în anul curent	Sume neautorizate de către managementul aferente cheltuielii or efectuate în anul anterior	Sume neautorizate de către managementul aferente cheltuielii or efectuate în anul anterior	Pre-finanțare dedusă din sumele solicitate la rambursare aferente cheltuielii or efectuate în anul curent	Pre-finanțare dedusă din sumele solicitate la rambursare aferente cheltuielii or efectuate în anii precedenți	Sume rezultate din nereguli aferente cheltuielii or efectuate în anul curent și anii precedenți	din care: Sume rezultate din nereguli deduse din sumele solicitate la rambursare aferente cheltuielii or efectuate în anul curent		
		1	2	3=2-5	4	5=6+8+10+12+15	6	7	8	9	10	11	12	13	14	15
	A															
Fondul pentru relații bilaterale aferent Mecanismelor financiare Spa?iul Economic European ?i Norwegian 2014-2021 (58.32)	39.5	0	0	0	0	0	0	0	0	0	0	0	0	0	0	0
Asisten?a tehnică aferenta Mecanismelor financiare Spa?iul Economic European ?i Norwegian 2014-2021 (58.33)	39.6	0	0	0	0	0	0	0	0	0	0	0	0	0	0	0
<b>Total</b>	<b>40</b>	<b>0</b>	<b>0</b>	<b>0</b>	<b>0</b>	<b>0</b>	<b>0</b>	<b>0</b>	<b>0</b>	<b>0</b>	<b>0</b>	<b>0</b>	<b>0</b>	<b>0</b>	<b>0</b>	<b>0</b>
(rd. 1+rd.2+rd.3+rd.4+rd.5+rd.6+rd.7+rd.8+rd.9+rd.10+rd.11+rd.12+rd.14+rd.15+rd.16+rd.17+rd.18+rd.19+rd.20+rd.21+rd.22+rd.23+rd.24+rd.25+rd.26+rd.27+rd.28+rd.29+rd.30+rd.31+rd.32+rd.33+rd.34+rd.35+rd.36+rd.37+rd.38+rd.39+rd.39.1+rd.39.2)																

Ordonator principal de credite,  
Pirtoc Emil Ioan



Conducătorul compartimentului financiar-contabil,  
Chezan Ancuta-Mihaela

## VENITURILE, CHELTUIELILE ȘI EXCEDENTE ALE BUGETELOR LOCALE PE UNITĂȚI ADMINISTRATIV-TERITORIALE

la data de 31/12/2021

Cod 24

DENUMIREA INDICATORILOR A	Cod Indicator B	NR RÂND C	PREVEDERI 1	REALIZAT 2
VENITURI TOTAL	00.01	1	8,905,509	8,870,634
Venituri proprii	49.90	2	6,566,920	6,535,043
1. Venituri curente. din care:	00.02	3	8,704,920	8,668,835
a) Cote si sume defalcate din impozitul pe venit (rd.5+6)	04.02	4	3,577,000	3,555,456
- Cote defalcate din impozitul pe venit	04.02.01	5	2,333,000	2,311,239
- Sume alocate din cotele defalcate din impozitul pe venit pentru echilibrarea bugetelor locale	04.02.04	6	1,244,000	1,244,217
b) Sume defalcate din taxa pe valoarea adaugata (rd.8+9+11+12+13)	11.02	7	2,138,000	2,135,342
- Sume defalcate din taxa pe valoarea adaugata pentru finantarea cheltuielilor descentralizate la nivelul judetelor	11.02.01	8	0	0
- Sume defalcate din taxa pe valoarea adaugata pentru finantarea cheltuielilor descentralizate la nivelul comunelor. oraselor. municipiilor. sectoarelor si Municipiului Bucuresti	11.02.02	9	1,559,000	1,556,342
- Sume defalcate din taxa pe valoarea adaugata pentru drumuri	11.02.05	11	0	0
- Sume defalcate din taxa pe valoarea adaugata pentru echilibrarea bugetelor locale	11.02.06	12	579,000	579,000
- Sume defalcate din taxa pe valoarea adaugata pentru programul de dezvoltare a infrastructurii si a bazelor sportive din spatiul rural	11.02.07	13	0	0
- Sume defalcate din taxa pe valoarea adaugata pentru finantarea invatamantului particular sau confesional acreditat	11.02.09	13.1	0	0
c) Transferuri voluntare. altele decat subventiile (rd.15+16)	37.02	14	0	0
- Donatii si sponsorizari	37.02.01	15	0	0
- Sume primite din Fondul de Solidaritate al Uniunii Europene	37.02.05	15.1	0	0
- Alte transferuri voluntare	37.02.50	16	0	0
2. Venituri din capital	39.02	17	0	1,550
3. incasari din rambursarea imprumuturilor acordate. din care: (rd.19+20+21+212)	40.02	18	0	0
- incasari din rambursarea imprumuturilor pentru infiintarea unor institutii si servicii publice de interes local sau a unor activitati finantate integral din venituri proprii	40.02.06	19	0	0
- incasari din rambursarea microcreditelor de la persoane fizice si juridice	40.02.07	19.1	0	0
- imprumuturi temporare din trezoreria statului	40.02.10	20	0	0
- Sume din fondul de rulment pentru acoperirea golurilor temporare de casa	40.02.11	21	0	0
- Sume din excedentul anului precedent pentru acoperirea golurilor temporare de casa ale sectiunii de dezvoltare	40.02.13	21.1	0	0
- Sume din excedentul bugetului local utilizate pentru finantarea cheltuielilor sectiunii de dezvoltare	40.02.14	21.2	0	0
- Sume din excedentul bugetului local utilizate pentru finantarea cheltuielilor sectiunii de dezvoltare	40.02.16	21.3	0	0
- Sume din excedentul bugetului local utilizate pentru finantarea cheltuielilor sectiunii de dezvoltare	40.02.50	21.4	0	0
4. Subventii de la alte nivele ale administratiei publice (rd.23+24)	42.00.02	22	60,574	60,234
- Subventii de la bugetul de stat	42.02	23	15,000	14,660
- Subventii de la alte administratii	43.02	24	45,574	45,574
5. Sume FEN postaderare in contul platilor efectuate si prefinantari	45.02	24.1	0	0
6. Sume primite de la UE/alti donatori in contul platilor efectuate si prefinantari aferente cadrului financiar 2014-2020	48.02	24.2	140,015	140,015
CHELTUIELI TOTAL	50.02	25	10,910,063	7,233,594
Excedent	98.02	26	-2,004,554	1,716,459
Deficit	99.02	27	0	0
EXCEDENT TOTAL CUMULAT (an curent si anii precedenti) din care	98.00	28	2,015,185	3,652,226

DENUMIREA INDICATORILOR	Cod Indicator B	NR RÂND C	PREVEDERI 1	REALIZAT 2
A				
Sume destinate implementării proiectelor ce beneficiază de finanțare din fonduri externe nerambursabile		28.1	1,081	45,574
Sume alocate din fondul de intervenție la dispoziția Guvernului		28.2	178,000	0
<b>VENITURI TOTAL</b>	00.01	29	0	0
Venituri proprii	48.02	30	0	0
1. Venituri curente, din care:	00.02	31	0	0
a) Cote și sume defalcate din impozitul pe venit (rd.33+34)	04.02	32	0	0
- Cote defalcate din impozitul pe venit	04.02.01	33	0	0
- Sume alocate din cotele defalcate din impozitul pe venit pentru echilibrarea bugetelor locale	04.02.04	34	0	0
b) Sume defalcate din taxa pe valoarea adăugată (rd.36+37+39+40+41)	11.02	35	0	0
- Sume defalcate din taxa pe valoarea adăugată pentru finanțarea cheltuielilor descentralizate la nivelul județelor	11.02.01	36	0	0
- Sume defalcate din taxa pe valoarea adăugată pentru finanțarea cheltuielilor descentralizate la nivelul comunelor, orașelor, municipiilor și sectoarelor Municipiului București	11.02.02	37	0	0
- Sume defalcate din taxa pe valoarea adăugată pentru drumuri	11.02.05	39	0	0
- Sume defalcate din taxa pe valoarea adăugată pentru echilibrarea bugetelor locale	11.02.06	40	0	0
- Sume defalcate din taxa pe valoarea adăugată pentru programul de dezvoltare a infrastructurii și a bazelor sportive din spațiul rural	11.02.07	41	0	0
- Sume defalcate din taxa pe valoarea adăugată pentru finanțarea învățământului particular sau confesional acreditat	11.02.09	41.1	0	0
c) Transferuri voluntare, altele decât subvențiile (rd.43+44)	37.02	42	0	0
- Donatii și sponsorizări	37.02.01	43	0	0
- Donatii și sponsorizări	37.02.05	43.1	0	0
- Alte transferuri voluntare	37.02.50	44	0	0
2. Venituri din capital	39.02	45	0	0
3. Incasări din rambursarea împrumuturilor acordate, din care: (rd.47+48+49+492)	40.02	46	0	0
- Incasări din rambursarea împrumuturilor pentru înființarea unor instituții și servicii publice de interes local sau a unor activități finanțate integral din venituri proprii	40.02.06	47	0	0
- Incasări din rambursarea microcreditelor de la persoane fizice și juridice	40.02.07	47.1	0	0
- Împrumuturi temporare din trezoreria statului	40.02.10	48	0	0
- Sume din fondul de rulment pentru acoperirea golurilor temporare de casa	40.02.11	49	0	0
- Sume din excedentul anului precedent pentru acoperirea golurilor temporare de casă ale secțiunii de dezvoltare	40.02.13	49.1	0	0
- Sume din excedentul bugetului local utilizate pentru finanțarea cheltuielilor secțiunii de dezvoltare	40.02.14	49.2	0	0
- Sume primite în cadrul mecanismului decontării cererilor de plată	40.02.16	49.3	0	0
- Incasări din rambursarea altor împrumuturi acordate	40.02.50	49.4	0	0
4. Subvenții de la alte nivele ale administrației publice (rd.51+52)	42.00.02	50	0	0
- Subvenții de la bugetul de stat	42.02	51	0	0
- Subvenții de la alte administrații	43.02	52	0	0
5. Sume FEN postaderare în contul plăților efectuate și prefinanțări	45.02	52.1	0	0
6. Sume primite de la UE/alți donatori în contul plăților efectuate și prefinanțări aferente cadrului financiar 2014-2020	48.02	52.2	0	0
<b>CHELTUIELI TOTAL</b>	50.02	53	0	0
Excedent	98.02	54	0	0
Deficit	99.02	55	0	0
<b>EXCEDENT TOTAL CUMULAT (an curent și anii precedenți) din care: (rd.56.1+56.2)</b>		56	0	0
Sume destinate implementării proiectelor ce beneficiază de finanțare din fonduri externe nerambursabile		56.1	0	0
Sume alocate din fondul de intervenție la dispoziția Guvernului		56.2	0	0
<b>VENITURI TOTAL</b>	00.01	57	0	0


DENUMIREA INDICATORILOR	Cod indicator	NR RÂND	PREVEDERI	REALIZAT
A	B	C	1	2
Venituri proprii	48.02	58	0	0
1. Venituri curente, din care:	00.02	59	0	0
a) Cote si sume defalcate din impozitul pe venit (rd.61+62)	04.02	60	0	0
- Cote defalcate din impozitul pe venit	04.02.01	61	0	0
- Sume alocate din cotele defalcate din impozitul pe venit pentru echilibrarea bugetelor locale	04.02.04	62	0	0
b) Sume defalcate din taxa pe valoarea adaugata (rd.64+65+66+67+68+69)	11.02	63	0	0
- Sume defalcate din taxa pe valoarea adaugata pentru finantarea cheltuielilor descentralizate la nivelul judetelor	11.02.01	64	0	0
- Sume defalcate din taxa pe valoarea adaugata pentru finantarea cheltuielilor descentralizate la nivelul comunelor, oraselor, municipiilor si sectoarelor Municipiului Bucuresti	11.02.02	65	0	0
- Sume defalcate din taxa pe valoarea adaugata pentru drumuri	11.02.05	67	0	0
- Sume defalcate din taxa pe valoarea adaugata pentru echilibrarea bugetelor locale	11.02.06	68	0	0
- Sume defalcate din taxa pe valoarea adaugata pentru programul de dezvoltare a infrastructurii si a bazelor sportive din spatiul rural	11.02.07	69	0	0
- Sume defalcate din taxa pe valoarea adaugata pentru finantarea invatamantului particular sau confesional acreditat	11.02.09	69.1	0	0
c) Transferuri voluntare, altele decat subventiile(rd.71+72)	37.02	70	0	0
- Donatii si sponsorizari	37.02.01	71	0	0
- Sume primite din Fondul de Solidaritate al Uniunii Europene	37.02.05	71.1	0	0
- Alte transferuri voluntare	37.02.50	72	0	0
2. Venituri din capital	39.02	73	0	0
3. incasari din rambursarea imprumuturilor acordate, din care: (rd.75+76+77+77.2)	40.02	74	0	0
- incasari din rambursarea imprumuturilor pentru infiintarea unor institutii si servicii publice de interes local sau a unor activitati finantate integral din venituri proprii	40.02.06	75	0	0
- incasari din rambursarea microcreditelor de la persoane fizice si juridice	40.02.07	75.1	0	0
- imprumuturi temporare din trezoreria statului	40.02.10	76	0	0
- Sume din fondul de rulment pentru acoperirea golurilor temporare de casa	40.02.11	77	0	0
- Sume din excedentul anului precedent pentru acoperirea golurilor temporare de casa ale sectiunii de dezvoltare	40.02.13	77.1	0	0
-Sume din excedentul bugetului local utilizate pentru finantarea cheltuielilor sectiunii de dezvoltare	40.02.14	77.2	0	0
- Sume primite in cadrul mecanismului decontarii cererilor de plata	40.02.16	77.3	0	0
- incasari din rambursarea altor imprumuturi acordate	40.02.50	77.4	0	0
4. Subventii de la alte nivele ale administratiei publice (rd.79+80)	42.00.02	78	0	0
- Subventii de la bugetul de stat	42.02	79	0	0
- Subventii de la alte administratii	43.02	80	0	0
5. Sume FEN postaderare in contul platilor efectuate si prefinantari	45.02	80.1	0	0
6. Sume primite de la UE/alte donatori in contul platilor efectuate si prefinantari aferente cadrului financiar 2014-2020	48.02	80.2	0	0
CHELTUIELI TOTAL	5002	81	0	0
Excedent	98.02	82	0	0
Deficit	99.02	83	0	0
EXCEDENT TOTAL CUMULAT (an curent si anii precedenti) din care: (rd.84.1+84.2)		84	0	0
Sume destinate implementarii proiectelor ce beneficiaza de finantare din fonduri externe nerambursabile		84.1	0	0
Sume alocate din fondul de interventie la dispozitia Guvernului		84.2	0	0
VENITURI TOTAL	000102	85	0	0
Venituri proprii	4802	86	0	0
1. Venituri curente, din care:	000202	87	0	0
a) Cote si sume defalcate din impozitul pe venit (rd.89+90)	04.02	88	0	0

DENUMIREA INDICATORILOR	Cod Indicator B	NR RÂND C	PREVEDERI 1	REALIZAT 2
A				
- Cote defalcate din impozitul pe venit	04.02.01	89	0	0
- Sume alocate din cotele defalcate din impozitul pe venit pentru echilibrarea bugetelor locale	04.02.04	90	0	0
b) Sume defalcate din taxa pe valoarea adaugata (rd.92+93+95+96+97)	11.02	91	0	0
- Sume defalcate din taxa pe valoarea adaugata pentru finantarea cheltuielilor descentralizate la nivelul judetelor	11.02.01	92	0	0
- Sume defalcate din taxa pe valoarea adaugata pentru finantarea cheltuielilor descentralizate la nivelul comunelor, oraselor, municipiilor, sectoarelor si Municipiului Bucuresti	11.02.02	93	0	0
- Sume defalcate din taxa pe valoarea adaugata pentru drumuri	11.02.05	95	0	0
- Sume defalcate din taxa pe valoarea adaugata pentru echilibrarea bugetelor locale	11.02.06	96	0	0
c) Transferuri voluntare, altele decat subventiile (rd.98+99)	37.02	97	0	0
- Donatii si sponsorizari	37.02.01	98	0	0
- Sume primite din Fondul de Solidaritate al Uniunii Europene	37.02.05	98.1	0	0
- Alte transferuri voluntare	37.02.50	99	0	0
2. Venituri din capital	39.02	100	0	0
3. Incasari din rambursarea imprumuturilor acordate, din care: (rd.102+103+104+1042)	40.02	101	0	0
- incasari din rambursarea imprumuturilor pentru infiintarea unor institutii si servicii publice de interes local sau a unor activitati finantate integral din venituri proprii	40.02.06	102	0	0
- incasari din rambursarea microcreditelor de la persoane fizice si juridice	40.02.07	102.1	0	0
- imprumuturi temporare din trezoreria statului	40.02.10	103	0	0
- Sume din fondul de rulment pentru acoperirea golurilor temporare de casa	40.02.11	104	0	0
- Sume din excedentul anului precedent pentru acoperirea golurilor temporare de casa ale sectiunii de dezvoltare	40.02.13	104.1	0	0
-Sume din excedentul bugetului local utilizate pentru finantarea cheltuielilor sectiunii de dezvoltare	40.02.14	104.2	0	0
- Sume primite in cadrul mecanismului decontarii cererilor de plata	40.02.16	104.3	0	0
- incasari din rambursarea altor imprumuturi acordate	40.02.50	104.4	0	0
4. Subventii de la alte nivele ale administratiei publice (rd.106+107)	42.00.02	105	0	0
- Subventii de la bugetul de stat	42.02	106	0	0
- Subventii de la alte administratii	43.02	107	0	0
5. Sume FEN postaderare in contul platilor efectuate si prefinantari	45.02	107.1	0	0
6. Sume primite de la UE/alii donatori in contul platilor efectuate si prefinantari aferente cadrului financiar 2014-2020	48.02	107.2	0	0
CHELTUIELI TOTAL	50.02	108	0	0
Excedent	98.02	109	0	0
Deficit	99.02	110	0	0
VENITURI TOTAL	00.01	112	8,905,509	8,870,634
Venituri proprii	49.90	113	6,566,920	6,535,043
1. Venituri curente, din care:	00.02	114	8,704,920	8,668,835
a) Cote si sume defalcate din impozitul pe venit (rd.116+117)	04.02	115	3,577,000	3,555,456
- Cote defalcate din impozitul pe venit	04.02.01	116	2,333,000	2,311,239
- Sume alocate din cotele defalcate din impozitul pe venit pentru echilibrarea bugetelor locale	04.02.04	117	1,244,000	1,244,217
b) Sume defalcate din taxa pe valoarea adaugata (rd.119+120+122+123+124)	11.02	118	2,138,000	2,135,342
- Sume defalcate din taxa pe valoarea adaugata pentru finantarea cheltuielilor descentralizate la nivelul judetelor	11.02.01	119	0	0
- Sume defalcate din taxa pe valoarea adaugata pentru finantarea cheltuielilor descentralizate la nivelul comunelor, oraselor, municipiilor, sectoarelor si Municipiului Bucuresti	11.02.02	120	1,559,000	1,556,342
- Sume defalcate din taxa pe valoarea adaugata pentru drumuri	11.02.05	122	0	0
- Sume defalcate din taxa pe valoarea adaugata pentru echilibrarea bugetelor locale	11.02.06	123	579,000	579,000

DENUMIREA INDICATORILOR A	Cod Indicator B	NR RÂND C	PREVEDERI 1	REALIZAT 2
- Sume defalcate din taxa pe valoarea adaugata pentru programul de dezvoltare a infrastructurii si a bazelor sportive din spatiul rural	11.02.07	124	0	0
Sume defalcate din taxa pe valoarea adăugată pentru finanțarea învățământului particular sau confesional acreditat	11.02.09	124.1	0	0
c) Transferuri voluntare, altele decat subventiile (rd.126+127)	37.02	125	0	0
- Donatii si sponsorizari	37.02.01	126	0	0
- Alte transferuri voluntare	37.02.50	127	0	0
2. Venituri din capital	39.02	128	0	1,550
3. incasari din rambursarea imprumuturilor acordate, din care: (rd.130+131+132+1322)	40.02	129	0	0
- incasari din rambursarea imprumuturilor pentru infiintarea unor institutii si servicii publice de interes local sau a unor activitati finantate integral din venituri proprii	40.02.06	130	0	0
- incasări din rambursarea microcreditelor de la persoane fizice si juridice	40.02.07	130.1	0	0
- imprumuturi temporare din trezoreria statului	40.02.10	131	0	0
- Sume din fondul de rulment pentru acoperirea golurilor temporare de casa	40.02.11	132	0	0
- Sume din excedentul anului precedent pentru acoperirea golurilor temporare de casa ale sectiunii de dezvoltare	40.02.13	132.1	0	0
-Sume din excedentul bugetului local utilizate pentru finantarea cheltuielilor sectiunii de dezvoltare	40.02.14	132.2	0	0
- Sume din excedentul anului precedent pentru acoperirea golurilor temporare de casa ale sectiunii de dezvoltare	40.02.16	132.3	0	0
- incasări din rambursarea altor imprumuturi acordate	40.02.50	132.4	0	0
4. Subventii de la alte nivele ale administratiei publice (rd.134+135)	42.00.02	133	60,574	60,234
- Subventii de la bugetul de stat	42.02	134	15,000	14,660
- Subventii de la administratii	43.02	135	45,574	45,574
5. Sume FEN postaderare in contul platilor efectuate si prefinantari	45.02	135.1	0	0
6. Sume primite de la UE/alți donatori in contul plăților efectuate și prefinanțări aferente cadrului financiar 2014-2020	48.02	135.2	140,015	140,015
CHELTUIELI TOTAL	50.02	136	10,910,063	7,154,178
Excedent	98.02	137	-2,004,554	1,716,459
Deficit	99.02	138	0	0
EXCEDENT TOTAL CUMULAT (an curent si anii precedenti) din care:	98.00	139	2,015,185	3,652,226
Sume destinate implementării proiectelor ce beneficiază de finanțare din fonduri externe nerambursabile	-	139.1	1,081	45,574
Sume alocate din fondul de interventie la dispozitia Guvernului	-	139.2	178,000	0

Ordonator principal de credite,

Pirotoc Emil Ioan



Conducătorul compartimentului financiar-contabil,  
Chezan Ancuta-Mihaela

**Situația plăților efectuate  
din fonduri externe nerambursabile (FEN) postaderare (titlul 56 și titlul 58)  
la data de 31/12/2021**

Cod 56

Nr. crt.	DENUMIREA INDICATORILOR	Cod ramb.	-lei-										
			1	2	3	4	5-6+...+15	6	7	8	9	10	11
A	B	C	1	2	3	4	5-6+...+15	6	7	8	9	10	11
1	Total plăți (titlu VIII cod 56+titlu X cod 58) (rd.002+rd.011)	001	0	0	0	0	0	0	0	0	0	0	0
2	Total plăți (titlu VIII cod 56) (rd.003+rd.004+rd.005+rd.006+rd.007+rd.008+rd.009+rd.010)	002	0	0	0	0	0	0	0	0	0	0	0
3	Cheltuieli de personal (titlu I)	003	0	0	0	0	0	0	0	0	0	0	0
4	Bunuri și servicii (titlu II)	004	0	0	0	0	0	0	0	0	0	0	0
5	Subvenții (titlu IV)	005	0	0	0	0	0	0	0	0	0	0	0
6	Transferuri între unități ale administrației publice (titlu VI)	006	0	0	0	0	0	0	0	0	0	0	0
7	Alte transferuri (titlu VI)	007	0	0	0	0	0	0	0	0	0	0	0
8	Asistența socială (titlu IX)	008	0	0	0	0	0	0	0	0	0	0	0
9	Alte cheltuieli (titlu X)	009	0	0	0	0	0	0	0	0	0	0	0
10	Active nefinanciare (titlu XII)	010	0	0	0	0	0	0	0	0	0	0	0
11	Total plăți (titlu X cod 58) (rd.012+rd.013+rd.014+rd.015+rd.016+rd.017+rd.018+rd.019)	011	0	0	0	0	0	0	0	0	0	0	0
12	Cheltuieli de personal (titlu I)	012	0	0	0	0	0	0	0	0	0	0	0
13	Bunuri și servicii (titlu II)	013	0	0	0	0	0	0	0	0	0	0	0
14	Subvenții (titlu IV)	014	0	0	0	0	0	0	0	0	0	0	0
15	Transferuri între unități ale administrației publice (titlu VI)	015	0	0	0	0	0	0	0	0	0	0	0
16	Alte transferuri (titlu VI)	016	0	0	0	0	0	0	0	0	0	0	0
17	Asistența socială (titlu IX)	017	0	0	0	0	0	0	0	0	0	0	0
18	Alte cheltuieli (titlu X)	018	0	0	0	0	0	0	0	0	0	0	0
19	Active nefinanciare (titlu XII)	019	0	0	0	0	0	0	0	0	0	0	0

Ordonator principal de credite,

Pirtoc Emil Ioan

Conducătorul compartimentului financiar-contabil,

Chezan Ancuta Mihaela

PLĂȚI RESTANTE

la data de 31/12/2021

Cod 42

DENUMIREA INDICATORILOR  A	COD RÂND  B	SOLD LA INCEPUTUL ANULUI  01	Sold la finele perioadei	
			TOTAL  02	din care : aferent sumelor angajate din prevederi bugetare 03
Plati RESTANTE-TOTAL (rd. 150+300), din care:	01	0	0	0
-sub30dezile(rd. 151+301)	02	0	0	0
-peste 30 dezile (rd.152+302)	03	0	0	0
-peste 90 de zile (rd. 153+303)	04	0	0	0
-peste 120 zile (rd. 154+304)	05	0	0	0
-peste 1 an (rd. 155+305)	06	0	0	0
Plati RESTANTE-TOTAL SECTIUNEA DE FUNCTIONARE (rd.160+170+240+250+270+280+290), din care:	150	0	0	0
-sub30dezile (rd.161+171+241+251+271+281+291)	151	0	0	0
-peste 30 dezile (rd. 162+172+242+252+272+282+292)	152	0	0	0
-peste 90 dezile (rd. 163+173+243+253+273+283+293)	153	0	0	0
-peste 120zile(rd. 165+174+245+257+274+284+294)	154	0	0	0
-peste 1 an(rd. 166+175+246+258+275+285+295)	155	0	0	0
Plati restante cAtrefurnizori, creditorii din operatiile comerciale (ct.4010100, ct.4030100, ct. 4620101, ct. 4620109) (rd.161+162+163+165+166) dtn care:	160	0	0	0
-sub 30 de zile	161	0	0	0
-peste 30 de zile	162	0	0	0
-peste 90 de zile din care:	163	0	0	0
-(ct.4620101, ct. 4620109)	164	0	0	0
-peste 120zile	165	0	0	0
-peste 1 an	166	0	0	0
Plati restante faTA de bugetul general consolidat (rd.171+172+173+174+175) din care:	170	0	0	0
-sub 30 de zile	171	0	0	0
-peste 30 de zile	172	0	0	0
-peste 90 de zile	173	0	0	0
-peste 120zile	174	0	0	0
-peste 1 an	175	0	0	0
Plati restante faTA de salariati (drepturi salariale), (ct.4210000, ct. 4230000, ct.4260000, ct.4270100, ct.4270300, ct.4280101) (rd.241+242+243+245+246) din care:	240	0	0	0
-sub 30 de zile	241	0	0	0
-peste 30 de zile	242	0	0	0
-peste 90 de zile	243	0	0	0
-din care(ct. 4270100+4270300)	244	0	0	0
-peste 120zile	245	0	0	0
-peste 1 an	246	0	0	0



DENUMIREA INDICATORILOR  A	COD RÂND  B	SOLD LA INCEPUTUL ANULUI  01	Sold la finele perioadei	
			TOTAL  02	din care : aferent sumelor angajate din prevederi bugetare 03
Plati restante faTA de alte categorii de persoane, (ct.4270300, ct.4290000, ct.4380000 ) (rd.251 +252+253+257+258) din care:	250	0	0	0
-sub 30 de zile :	251	0	0	0
-peste 30 de zile :	252	0	0	0
-peste 90 de zile din care:( rd.254+255+256)	253	0	0	0
-(ct.4270300)	254	0	0	0
-(ct.4290000)	255	0	0	0
-(ct.4380000)	256	0	0	0
-peste 120 zile	257	0	0	0
-peste 1 an	258	0	0	0
Imprumuturi nerambursate la scadenTA, (ct.1610100, ct.1620100, ct.1630100, ct.1650100, ct.1670101, ct.1670102, ct.1670103, ct.1670108, ct.1670109, ct.1690100, ct.5190101, ct.5190102, ct.5190105, ct.5190106, ct.5190107, ct.5190108, 5190109, 5190110, ct.5190180, 5190190) (rd.271+272+273+274+275) din care:	270	0	0	0
-sub 30 de zile	271	0	0	0
-peste 30 de zile	272	0	0	0
-peste 90 de zile	273	0	0	0
-peste 120 zile	274	0	0	0
-peste 1 an	275	0	0	0
Dobanzi restante, din care: (aferente celor de ia rand 270), (ct.1680100, ct.1680200, ct.1680300, ct.1680500, ct.1680701, ct.1680702, ct.1680703, ct.1680708, ct.1680709, ct.5180605+ ct.5180606, ct.5180608, ct.5180609 , ct.5180800) (rd.281+282+283+284+285) din care:	280	0	0	0
-sub 30 de zile	281	0	0	0
-peste 30 de zile	282	0	0	0
-peste 90 de zile	283	0	0	0
-peste 120 zile	284	0	0	0
-peste 1 an	285	0	0	0
Creditori bugetari (ct.467) (rd.291+292+293+294+295) din care:	290	0	0	0
-sub 30 de zile	291	0	0	0
-peste 30 de zile	292	0	0	0
-peste 90 de zile	293	0	0	0
-peste 120 zile	294	0	0	0
-peste 1 an	295	0	0	0
Plati RESTANTE-TOTAL SECTIUNEA DEZVOLTARE (rd.310+320+330) din care:	300	0	0	0
-sub30dezile (rd.311+321+331)	301	0	0	0
-peste 30 de zile (rd.312+322+332)	302	0	0	0
-peste 90 de zile (rd.313+323+333)	303	0	0	0
-peste 120 zile (rd.315+324+334)	304	0	0	0
-peste 1 an (rd.316+325+335)	305	0	0	0
Plati restante cAtre furnizori, creditori din operaTii comerciale (ct.4040100, ct.4050100, ct.4620101, ct.4620103, ct.4620109) (rd.311+312+313+315+316) din care:	310	0	0	0
-sub 30 de zile	311	0	0	0
-peste 30 de zile	312	0	0	0

DENUMIREA INDICATORILOR A	COD RÂND B	SOLD LA INCEPUTUL ANULUI 01	Sold la finele perioadei	
			TOTAL 02	din care : aferent sumelor angajate din prevederi bugetare 03
-peste 90 de zile din care:	313	0	0	0
-(ct.4620101, ct. 4620103, ct. 4620109)	314	0	0	0
-peste 120 zile	315	0	0	0
-peste 1 an	316	0	0	0
Imprumuturi nerambursate lasecadenTA, (ct.1610100, ct.1620100, ct.1630100, ct. 1650100, ct.1670101, ct. 1670102, ct. 1670103, ct. 1670108, ct.1670109, ct.1690100, ct. 5190101, ct. 5190102, ct.5190105, ct.5190106, ct.5190107, ct.5190108, ct. 5190110, ct.5190180, ct. 5190190) (rd.321+322+323+324+325) din care:	320	0	0	0
-sub 30 de zile	321	0	0	0
-peste 30 de zile	322	0	0	0
-peste 90 de zile	323	0	0	0
-peste 120 zile	324	0	0	0
-peste 1 an	325	0	0	0
Dobanzi restante, din care: (aferente celor de la rand 320), (ct.1680100, ct.1680200, ct. 1680300, ct.1680500, ct.1680701, ct. 1680702, ct.1680703, ct. 1680708, ct. 1680709, ct. 5180605, ct. 5180606, 5180608, ct. 5180609, ct. 5180800) (rd.331+332+333+334+335) din care:	330	0	0	0
-sub 30 de zile	331	0	0	0
-peste 30 de zile	332	0	0	0
-peste 90 de zile	333	0	0	0
-peste 120 zile	334	0	0	0
-peste 1 an	335	0	0	0

Ordonator principal de credite,

**Pirtoc Emil Ioan**



Conducătorul compartimentului financiar-contabil,

**Chezan Ancuța Mihaela**

## PLĂȚI RESTANTE

la data de 31/12/2021


Cod 40

DENUMIREA INDICATORILOR  A	COD RÂND  B	SOLD LA INCEPUTUL ANULUI  01	Sold la finele perioadei	
			TOTAL  02	din care : aforent sumelor angajate din prevederi bugetare 03
Plati RESTANTE-TOTAL (rd. 150+300), din care:	01	0	0	0
-sub30dezile(rd.151+301)	02	0	0	0
-peste 30 dezile (rd.152+302)	03	0	0	0
-peste 90 de zile (rd. 153+303)	04	0	0	0
-peste 120 zile (rd. 154+304)	05	0	0	0
-peste 1 an (rd. 155+305)	06	0	0	0
Plati RESTANTE-TOTAL SECTIUNEA DE FUNCTIONARE (rd.160+170+240+250+270+280+290), din care:	150	0	0	0
-sub30dezile (rd.161+171+241+251+271+281+291)	151	0	0	0
-peste 30 dezile (rd. 162+172+242+252+272+282+292)	152	0	0	0
-peste 90 dezile (rd. 163+173+243+253+273+283+293)	153	0	0	0
-peste 120zile(rd. 165+174+245+257+274+284+294)	154	0	0	0
-peste 1 an(rd. 166+175+246+258+275+285+295)	155	0	0	0
Plati restante cAtrefurnizori, creditorii din operatiile comerciale (ct.401, ct.403, 462) (rd.161+162+163+165+166) din care:	160	0	0	0
-sub 30 de zile	161	0	0	0
-peste 30 de zile	162	0	0	0
-peste 90 de zile din care:	163	0	0	0
-(ct.462)	164	0	0	0
-peste 120zile	165	0	0	0
-peste 1 an	166	0	0	0
Plati restante faTA de bugetul general consolidat (rd.171+172+173+174+175) din care:	170	0	0	0
-sub 30 de zile	171	0	0	0
-peste 30 de zile	172	0	0	0
-peste 90 de zile	173	0	0	0
-peste 120zile	174	0	0	0
-peste 1 an	175	0	0	0
Plati restante faTA de salariati (drepturi salariale), (ct.421, ct.423, d.425, ct.4271 Tct 4273 ct.4281) (rd.241+242+243+245+246) din care:	240	0	0	0
-sub 30 de zile	241	0	0	0
-peste 30 de zile	242	0	0	0
-peste 90 de zile	243	0	0	0
-din care(ct.4271+4273)	244	0	0	0
-peste 120zile	245	0	0	0
-peste 1 an	246	0	0	0
Plati restante faTA de alte categorii de persoane, (ct.4273, ct.429, ct.438) (rd.251+252+253+257+258) din care:	250	0	0	0

DENUMIREA INDICATORILOR A	COD RÂND B	SOLD LA INCEPUTUL ANULUI 01	Sold la finele perioadei	
			TOTAL 02	din care : afereant sumelor angajate din prevederi bugetare 03
-sub 30 de zile :	251	0	0	0
-peste 30 de zile :	252	0	0	0
-peste 90 de zile din care:( rd.254+255+256)	253	0	0	0
-(ct.4273)	254	0	0	0
-(ct.429)	255	0	0	0
-(ct.438)	256	0	0	0
-peste 120 zile	257	0	0	0
-peste 1 an	258	0	0	0
Imprumuturi nerambursate la scadenTA, (ct.1611, ct.1621, ct.1631, ct. 1651, ct. 1671,ct. 169, ct.5192, ct.5195, ct.5196, ct.5197,ct.5198) (rd.271+272+273+274+275) din care:	270	0	0	0
-sub 30 de zile	271	0	0	0
-peste 30 de zile	272	0	0	0
-peste 90 de zile	273	0	0	0
-peste 120 zile	274	0	0	0
-peste 1 an	275	0	0	0
Dobanzi restante, din care: (afereante celor de ia rand 270), (ct.1681, ct.1682, ct. 1683, ct.1685, ct.1687, ct.5186) (rd.281+282+283+284+285)din care:	280	0	0	0
-sub 30 de zile	281	0	0	0
-peste 30 de zile	282	0	0	0
-peste 90 de zile	283	0	0	0
-peste 120 zile	284	0	0	0
-peste 1 an	285	0	0	0
Creditori bugetari (ct.467) (rd.291+292+293+294+295)din care:	290	0	0	0
-sub 30 de zile	291	0	0	0
-peste 30 de zile	292	0	0	0
-peste 90 de zile	293	0	0	0
-peste 120 zile	294	0	0	0
-peste 1 an	295	0	0	0
Plati RESTANTE-TOTAL SECTIUNEA DEZVOLTARE (rd.310+320+330) din care:	300	0	0	0
-sub30dezile (rd. 311+321+331)	301	0	0	0
-peste 30 de zile (rd.312+322+332)	302	0	0	0
-peste 90 de zile (rd.313+323+333)	303	0	0	0
-peste 120 zile (rd. 315+324+334)	304	0	0	0
-peste 1 an (rd. 316+325+335)	305	0	0	0
Plati restante cAtre furnizori, creditori din operatiile comerciale (ct.404, ct.405+462) (rd.311+312+313+315+316)din care:	310	0	0	0
-sub 30 de zile	311	0	0	0
-peste 30 de zile	312	0	0	0
-peste 90 de zile din care:	313	0	0	0
-(ct.462)	314	0	0	0
-peste 120 zile	315	0	0	0
-peste 1 an	316	0	0	0
Imprumuturi nerambursate la scadenTA, (ct.1611, ct.1621, ct.1631, ct. 1651, ct.1671,ct.169, ct.5192, ct.5195, ct.5196, ct.5197,ct.5198) (rd.321+322+323+324+325) din care:	320	0	0	0
-sub 30 de zile	321	0	0	0

DENUMIREA INDICATORILOR  A	COD RÂND  B	SOLD LA INCEPUTUL ANULUI  01	Sold la finele perioadei	
			TOTAL  02	din care : aferent sumelor angajate din prevederi bugetare 03
-peste 30 de zile	322	0	0	0
-peste 90 de zile	323	0	0	0
-peste 120 zile	324	0	0	0
-peste 1 an	325	0	0	0
Dobanzi restante, din care: (aferente celor de la rand 320), (ct.1681, ct.1682, ct. 1683, ct.1685, ct.1687, ct.5186) (rd.331+332+333+334+335) din care:	330	0	0	0
-sub 30 de zile	331	0	0	0
-peste 30 de zile	332	0	0	0
-peste 90 de zile	333	0	0	0
-peste 120 zile	334	0	0	0
-peste 1 an	335	0	0	0

Ordonator principal de credite,  
 Pirțoc Emil Ioan



Conducătorul compartimentului financiar-contabil,  
 Chezan Ancuta-Mihaela


**SITUAȚIA CENTRALIZATĂ**  
**Situația centralizată a arieratelor bugetului general al unității administrativ teritoriale**  
 la data de 31/12/2021

Cod 99

Nr. rând	Explicație	Total arierate	FONDURI EXTERNE NERAMBURSABILE (FEN)				Total arierate ale instituțiilor publice finanțate integral din venituri proprii	Sume care fac obiectul art. 49, alin.(13-2) din legea nr. 273/2006
			Arierate aferente programelor naționale u.a.t. și instituțiilor publice subordonate, cu excepția celor finanțate integral din venituri proprii	Arierate aferente fondurilor externe nerambursabile postaderare ale u.a.t. și instituțiilor publice subordonate, cu excepția celor finanțate integral din venituri proprii	Arierate aferente fondurilor externe nerambursabile preaderare (sursa 08) ale u.a.t. și instituțiilor publice subordonate, cu excepția celor finanțate integral din venituri proprii	4		
A	B	1	2	3	4	5	6	
1	sold la finele lunii precedente	0	0	0	0	0	0	
2	sold la finele perioadei	0	0	0	0	0	0	
3	% diminuare arierate luna raportare****(rd3=1- rd2/rd1)	X	X	X	X	X	X	

Ordonator principal de credite,

Pirtoc Emil Ioan

Conducătorul compartimentului financiar-contabil,  
Chezan Ancuța-Mihaela

Situația plăților restante și arierateelor  
la data de 31/12/2021

Cod 73

Nr. rând	Explicație	Plăți restante		Plăți restante aferente programelor naționale		Plăți restante aferente fondurilor externe nerambursabile postaderare		Plăți restante aferente fondurilor externe nerambursabile preaderare (sursa 08)		-lei-
		total	din care arierate	total	din care arierate	total	din care arierate	total	din care arierate	
A	B	1	1.1	2	2.1	3	3.1	4	4.1	
1	sold la finele lunii precedente	0	0	0	0	0	0	0	0	0
2	sold la finele perioadei	0	0	0	0	0	0	0	0	0
3	% diminuare anierate luna raportare****)(rd3=1.- rd2/rd1)	0	0	X	X	X	X	X	X	X

Ordonator principal de credite,  
Pirtoc Emil IoanConducătorul compartimentului financiar-contabil,  
Chezan Ancuța-Mihaela

## Situatia modificarilor in structura activelor nete/capitalutlor proprii

la data de 31/12/2021


Cod 25

Denumire	Cod rand	Sold la Inc. anului	Cresteri	Reduceri	Sold la sf. anului
Fondul activelor fixe necorporale		0	0	0	0
(ct. 1000000)	01	0	0	0	0
Fondul bunurilor care alcatuiesc domeniul public al statului		0	0	0	0
(ct. 1010000)	02	0	0	0	0
Fondul bunurilor care alcatuiesc domeniul privat al statului		0	0	0	0
(ct. 1020101)	03	0	0	0	0
Fondul bunurilor care alcatuiesc proprietatea privata a institutiei publice		0	0	0	0
(ct. 1020102)	03.1	0	0	0	0
Fondul bunurilor care alcatuiesc domeniul public al unitatilor administrativ teritoriale		0	0	0	0
(ct. 1030000)	04	90,375,076	2,445,608	0	92,820,684
Fondul bunurilor care alcatuiesc domeniul privat al unitatilor administrativ teritoriale		0	0	0	0
(ct. 1040101)	05	2,308,396	-7,241	0	2,301,155
Fondul bunurilor care alcatuiesc proprietatea privata a institutiei publice din administratia locala		0	0	0	0
(ct. 1040102)	05.1	0	0	0	0
Rezerve din reevaluare		0	0	0	0
(ct. 1050100+1050200+1050300+1050400+1050500)	06	266,564	0	0	266,564
Diferente din reevaluare si diferente de curs aferente dobanzilor dz?ncasate (SAPARD)		0	0	0	0
(ct. 1060000)	07	0	0	0	0
Fondul de rulment		0	0	0	0
(ct. 1310000)	08	0	0	0	0
Fondul de rezerva al bugetului asigurarilor sociale de stat		0	0	0	0
(ct. 1320000)	09	0	0	0	0
Fondul de rezerva constituit conform Legii nr.95/2006		0	0	0	0
(ct. 1330000)	10	0	0	0	0
Fondul de amortizare aferent activelor fixe detinute de serviciile publice de interes local		0	0	0	0
(ct. 1340000)	11	0	0	0	0
Fondul de risc		0	0	0	0
(ct. 1350000)	12	0	0	0	0
Fondul depozitelor speciale constituite pentru constructii de locuindz?e		0	0	0	0
(ct. 1360000)	13	0	0	0	0
Taxe speciale		0	0	0	0
(ct. 1370000)	14	0	0	0	0
Fondul de dezvoltare a spitalei		0	0	0	0
(ct. 1390100)	15	0	0	0	0
Alte fonduri		0	0	0	0



Denumire	Cod rand	Sold la Inc. anului	Cresteri	Reduceri	Sold la sf. anului
(ct.1390200+ct.1390300+ct.1390400+ct.1390600+ct.1390900)	16	0	0	0	0
Rezultatul reportat		0	0	0	0
(ct.1170000) - sold creditor	17	10,037,46	2,972,222	760,786	12,248,89
Rezultatul reportat		0	0	0	0
(ctsd1170000) - sold debitor	18	0	0	0	0
Rezultatul patrimonial al exercitiului		0	0	0	0
(ct.1210000) - sold creditor	19	2,313,830	9,093,434	10,440,25	967,014
Rezultatul patrimonial al exercitiului		0	0	0	0
(ctsd1210000) - sold debitor	20	0	0	0	0
<b>Total capitaluri proprii</b> (rd.01+rd.02+rd.03+rd.04+rd.05+rd.03.1+rd.05.1+rd.06+rd.07+rd.08+rd.09+rd.10+rd.11+rd.12+rd.13+rd.14+rd.15+rd.16+rd.17-rd.18+rd.19-rd.20)	21	105,301,326	0	0	108,604,313

Ordonator principal de credite,  
Pirțoc Emil Ioan



Conducătorul compartimentului financiar-contabil,  
Chezan Ancuta-Mihaela


SITUAȚIA ACTIVELOR FIXE AMORTIZABILE

la data de 31/12/2021

Cod 26

Nr. rând	Denumirea activelor fixe	Excedent la data de 31/12/2021		Sold la începutul anului	Creșteri					Total din care: 4=5+6+7+8+9				
		1	2		3	4	5	6	7		8	9		
B	A													
	<b>ACTIVE FIXE NECORPORALE</b>													
01	Cheltuieli de dezvoltare (ct.2030000)	0	0	0	0	0	0	0	0	0	0	0	0	0
02	Concesiuni, brevete, licențe, mărci comerciale, drepturi și active similare (ct.2050000)	0	0	136.059	-100.359	0	-100.359	0	0	0	0	0	0	0
03	Alte active fixe necorporale (ct.2080100+2080200)	0	0	0	0	0	0	0	0	0	0	0	0	0
04	TOTAL (rd.02+03+04)	0	0	89.711	0	0	0	0	0	0	0	0	0	0
05	<b>ACTIVE FIXE CORPORALE</b>													
06	Amenajări la terenuri (ct.2110200)	0	0	225.770	-100.359	0	-100.359	0	0	0	0	0	0	0
07	Construcții	0	0	0	0	0	0	0	0	0	0	0	0	0
08	(ct.2120101+2120102+2120201+2120401+2120501+2120601+2120901) din care:	0	0	0	0	0	0	0	0	0	0	0	0	0
09	- drumuri publice, exclusiv poduri, podete, pasarele și viaducte și tunele (ct.2120101)	0	0	0	0	0	0	0	0	0	0	0	0	0
10	- drumuri industriale agricole (ct.2120102)	0	0	0	0	0	0	0	0	0	0	0	0	0
11	- infrastructura pentru transport feroviar exclusiv poduri, podete, pasarele și viaducte și tunele (ct.2120201)	0	0	0	0	0	0	0	0	0	0	0	0	0
12	- poduri, podete, pasarele și viaducte pentru transporturi feroviare și rutiere; viaducte (ct.2120301)	0	0	0	0	0	0	0	0	0	0	0	0	0
13	- tunele (ct.2120401)	0	0	0	0	0	0	0	0	0	0	0	0	0
14	- piste pentru aeroporturi și platforme de staționare pentru avioane și autovehicule; construcții aeroportuare (ct.2120501)	0	0	0	0	0	0	0	0	0	0	0	0	0
15	- canale pentru navigație (ct.2120601)	0	0	0	0	0	0	0	0	0	0	0	0	0
16	- alte active fixe încadrate în grupa construcții (rd.08-09-10-11-12-13-14-15)	0	0	0	0	0	0	0	0	0	0	0	0	0
17	Instalații tehnice, mijloace de transport, animale și plante	0	0	1.711.664	0	0	0	0	0	0	0	0	0	0
18	(ct.2130100+2130200+2130300+2130400)	0	0	841.297	12.437	0	12.437	0	0	0	0	0	0	0
19	Mobilier, aparatură birotică, echipamente de protecție a valorilor umane și materiale și alte active fixe corporale (ct.2140000)	0	0	2.552.961	12.437	0	12.437	0	0	0	0	0	0	0
20	TOTAL (rd.07+08+17+18)	0	0	2.778.731	-87.922	0	-87.922	0	0	0	0	0	0	0
	<b>TOTAL ACTIVE FIXE (rd.05+19)</b>													

-lei-



Ordonator principal de credite  
Pirtoc Emil Ioan


Conducătorul compartimentului financiar-contabil,  
Chezan Ancuța-Mihaela

la data de 31/12/2021

Cod 27

Nr. rând	Denumirea activelor fixe	Total din care	Reduceri							Sold la sfârșitul anului	Ajustări de valoare(amortizări și ajustări pentru depreciere)				Valoarea contabilă netă, din care:		
			Diferențe din reeval.	Eliminare amortizare	Dezmembrări și casari	Transferuri /cu titlu gratuit	Vanzări	Alte cai	Sold la inc. anului		Creșteri	Reduceri	Sold la sf. anului	Dom. privat al statului	Dom. privat al UAT	Prop. privat a UAT	
B	A	10=2+...+15	11	12	13	14	15	16	17	18	19	20	21	22	23	24	
<b>ACTIVE FIXE NECORPORALE</b>																	
01	Cheltuieli de dezvoltare (ct. 2030000)	0	0	0	0	0	0	0	0	0	0	0	0	0	0	0	
02	Concesiuni, brevete, licențe etc. (ct. 2050000)	0	0	0	0	0	0	0	35.700	22.677	0	22.677	0	0	0	35.700	
03	Alte active fixe necorporale (ct. 2080100+2080200)	0	0	0	0	0	0	0	0	0	0	0	0	0	0	0	
04	TOTAL (rd.02+03+04)	0	0	0	0	0	0	0	89.711	61.356	10.320	22.677	72.276	0	0	0	
<b>ACTIVE FIXE CORPORALE</b>																	
05	Amenajări la terenuri (ct.2110200)	0	0	0	0	0	0	0	125.411	84.033	10.920	22.677	72.276	0	0	17.435	
06	Construcții	0	0	0	0	0	0	0	0	0	0	0	0	0	0	0	
07	Drumuri publice, exclusiv poduri, podete etc. (ct.2120101)	0	0	0	0	0	0	0	0	0	0	0	0	0	0	0	
08	Drumuri industriale agricole (ct.2120102)	0	0	0	0	0	0	0	0	0	0	0	0	0	0	0	
09	Infrastructură pentru transport feroviar exclusiv poduri, podete etc. (ct.2120103)	0	0	0	0	0	0	0	0	0	0	0	0	0	0	0	
10	Poduri, podete etc. (ct.2120104)	0	0	0	0	0	0	0	0	0	0	0	0	0	0	0	
11	Tunele	0	0	0	0	0	0	0	0	0	0	0	0	0	0	0	
12	Viaducte	0	0	0	0	0	0	0	0	0	0	0	0	0	0	0	
13	Tunele și viaducte pentru transport feroviar (ct.2120301)	0	0	0	0	0	0	0	0	0	0	0	0	0	0	0	
14	Tunele și viaducte pentru transport aerian (ct.2120501)	0	0	0	0	0	0	0	0	0	0	0	0	0	0	0	
15	Canale pentru navigație (ct.2120601)	0	0	0	0	0	0	0	0	0	0	0	0	0	0	0	
16	Alte active fixe de construcție din grupa construcții (ct.08-09-10-11-12-13-14-15)	0	0	0	0	0	0	0	0	0	0	0	0	0	0	0	
17	Instalații tehnice, mijloace de transport, animale etc. (ct.2130100+2130200+2130300)	0	0	0	0	0	0	0	1.711.664	706.323	163.228	0	869.552	0	842.112	0	
18	Mobilier, aparatură, echipamente de protecție a valorilor umane etc. (ct.2140000)	20.740	0	0	0	0	0	0	832.994	401.495	78.780	20.740	459.555	0	373.459	0	
19	TOTAL (rd. 07+08+17+18)	20.740	0	0	0	0	0	0	2.544.658	1.107.818	242.009	20.740	1.329.087	0	1.215.571	0	
20	TOTAL ACTIVE FIXE (rd. 05+19)	20.740	0	0	0	0	0	0	2.670.069	1.191.851	262.929	43.417	1.401.363	0	1.269.706	0	

Ordonator principal de credite,  
Pirtoc Emil Ioan



Conducătorul compartimentului financiar-contabil,  
Chezan Ancuța-Mihaela



SITUAȚIA ACTIVELOR FIXE NEAMORTIZABILE

la data de 31/12/2021

Cod 27

-lei-

Denumirea activelor fixe	Nr. rân d	Excedent la data de 31/12/2021			Sold la începutul anului	Cresteri												
		1	2	3		4	5	6	7	8	9	10						
<b>A</b>	<b>B</b>																	
<b>ACTIVE FIXE NECORPORALE</b>																		
Inregistrari ale evenimentelor cultural-sportive (ct.2060000)	01	0	0	0	0	0	0	0	0	0	0	0	0	0	0	0	0	0
Active fixe necorporale in curs de executie (ct.2330000)	02	0	0	0	0	0	0	0	0	0	0	0	0	0	0	0	0	0
<b>TOTAL (rd.02 +03)</b>	03	0	0	0	0	0	0	0	0	0	0	0	0	0	0	0	0	0
<b>ACTIVE FIXE CORPORALE</b>																		
Amenajari la terenuri (ct.2110200)	04	0	0	0	0	0	0	0	0	0	0	0	0	0	0	0	0	0
Terenuri (ct.2110100)	05	0	0	0	0	0	0	0	0	0	0	0	0	0	0	0	0	0
Construcții (ct.2120101+2120102+2120301+2120401+2120501+2120601+2120901) din care:	06	0	0	0	0	0	0	0	75.434	0	0	0	0	0	0	0	0	0
- drumuri publice, exclusiv poduri, podete, pasarele si viaducte si tunele (ct.2120101)	07	0	0	0	0	0	0	0	7.124.532	402.837	0	402.837	0	0	0	0	0	0
- drumuri industriale agricole (ct.2120102)	08	0	0	0	0	0	0	0	85.483.506	2.035.530	0	2.035.530	0	0	0	0	0	0
- drumuri pentru transport feroviar exclusiv poduri, podete, pasarele si viaducte si tunele (ct.2120101)	09	0	0	0	0	0	0	0	0	0	0	0	0	0	0	0	0	0
- drumuri industriale agricole (ct.2120102)	10	0	0	0	0	0	0	0	143.266	0	0	0	0	0	0	0	0	0
- infrastructura pentru transport feroviar exclusiv poduri, podete, pasarele si viaducte si tunele (ct.2120201)	11	0	0	0	0	0	0	0	0	0	0	0	0	0	0	0	0	0
- poduri, podete, pasarele si viaducte pentru transporturi feroviare si rutiere; viaducte (ct.2120301)	12	0	0	0	0	0	0	0	496.569	0	0	0	0	0	0	0	0	0
- tunele (ct.2120401)	13	0	0	0	0	0	0	0	0	0	0	0	0	0	0	0	0	0
- piste pentru aeroporturi si platforme de stationare pentru avioane si autovehicule; constructii aeroportuare (ct.2120501)	14	0	0	0	0	0	0	0	0	0	0	0	0	0	0	0	0	0
- canale pentru navigatie (ct.2120601)	15	0	0	0	0	0	0	0	0	0	0	0	0	0	0	0	0	0
- alte active fixe Incadrate in grupa constructii (rd.08-09-10-11-12-13-14-15)	16	0	0	0	0	0	0	0	84.643.671	2.035.530	0	2.035.530	0	0	0	0	0	0
Instalatii tehnice, mijloace de transport, animale si plantatii (ct.2130100+2130200+2130300+2130400)	17	0	0	0	0	0	0	0	0	0	0	0	0	0	0	0	0	0
Mobilier, aparatura birou, echipamente de protectie a valorilor umane si materiale si alte active fixe corporale (ct.2140000)	18	0	0	0	0	0	0	0	0	0	0	0	0	0	0	0	0	0
Active fixe corporale in curs de executie (ct.2310000)	19	0	0	0	0	0	0	0	6.656.212	1.682.627	0	1.682.627	0	0	0	0	0	0
Alte active ale statului (ct.2150000)	20	0	0	0	0	0	0	0	0	0	0	0	0	0	0	0	0	0
<b>TOTAL (rd.06+07+08+17+18+19+20)</b>	21	0	0	0	0	0	0	0	99.339.684	4.120.994	0	4.120.994	0	0	0	0	0	0
<b>TOTAL ACTIVE FIXE (rd.04+21)</b>	22	0	0	0	0	0	0	0	99.339.684	4.120.994	0	4.120.994	0	0	0	0	0	0

Ordonator principal de credite,  
Pirtoc Emil Ioan

Conducătorul compartimentului financiar-contabil,  
Chezan Ancuța-Mihaela

31/12/2021

Cod 29

-lei-

Nr. rând	Denumirea activelor fixe	Total din care	Reduceri					Sold la sfarsitul anului	Valoarea activelor fixe neamortizabile						
			Reevaluari	Dezmembrari	Transferuri	Vanzari	Alte cai		Fd. activelor fixe necorporale ct.1000000	Domeniul public al statului ct.1010000	Domeniul privat al statului ct.1020101	Proprietați a inst. publice ct.1020102	Domeniul public al UAT ct.1030000	Domeniul privat al UAT ct.1040101	Proprietați a i. p. din admin loc ct.1040102
B	A	11	12	13	14	15	16	17	18	19	20	21	22	23	24
01	ACTIVE FIXE NECORPORALE	0	0	0	0	0	0	0	0	0	0	0	0	0	0
02	Inregistrari ale evenimentelor culturale-sportive (ct.2060000)	0	0	0	0	0	0	0	0	0	0	0	0	0	0
03	Active fixe necorporale in curs de executie (ct.2300000)	0	0	0	0	0	0	0	0	0	0	0	0	0	0
04	TOTAL (rd.02+03)	0	0	0	0	0	0	0	0	0	0	0	0	0	0
05	ACTIVE FIXE CORPORALE	0	0	0	0	0	0	0	0	0	0	0	0	0	0
06	Amenajari la terenuri (ct.2110200)	0	0	0	0	0	0	75.434	0	0	0	0	0	75.434	0
07	Terenuri (ct. 2110100)	0	0	0	0	0	0	7.527.369	0	0	0	0	6.230.758	1.296.611	0
08	Construcții (ct.2120101+2120102+2120201+2120301+2120401+2120501+2120601+2120901) din care:	0	0	0	0	0	0	87.519.036	0	0	0	0	86.589.926	929.110	0
09	*** - drumuri publice, exclusiv poduri, podete, pasarele si viaducte si tunele (ct.2120101)***	0	0	0	0	0	0	0	0	0	0	0	0	0	0
10	*** - drumuri industriale agricole (ct.2120102)	0	0	0	0	0	0	143.266	0	0	0	0	143.266	0	0
11	*** - Infrastructura pentru transport feroviar exclusiv poduri, podete, pasarele si viaducte si tunele (ct.2120201)***	0	0	0	0	0	0	0	0	0	0	0	0	0	0
12	*** - poduri, podete, pasarele si viaducte pentru transporturi feroviare si rutiere; viaducte (ct.2120301) ***	0	0	0	0	0	0	436.569	0	0	0	0	496.569	0	0
13	- tunele (ct.2120401)	0	0	0	0	0	0	0	0	0	0	0	0	0	0
14	- piste pentru aeroporturi si platforme de stationare pentru avioane si autovehicule; constructii aeroportuare (ct.2120501)	0	0	0	0	0	0	0	0	0	0	0	0	0	0
15	- canale pentru navigatie (ct.2120601)	0	0	0	0	0	0	0	0	0	0	0	0	0	0
16	- alte active fixe incadrate in grupa constructiilor(rd.08-09-10-11-12-13-14-15)	0	0	0	0	0	0	86.879.201	0	0	0	0	85.950.091	929.110	0
17	***Instalatii tehnice, mijloace de transport, animale si plantatii (ct.2130100+2130200+2130300)***	0	0	0	0	0	0	0	0	0	0	0	0	0	0
18	***Mobilier, aparatura birou, echipamente de protectie a valorilor umane si materiale si alte active fixe corporale (ct.2140000)***	0	0	0	0	0	0	0	0	0	0	0	0	0	0
19	Active fixe corporale in curs de executie (ct.2310000)	2.118.051	0	0	0	0	0	6.220.788	0	0	0	0	0	0	0
20	Alte active ale statului (ct.2150000)	0	0	0	0	0	0	0	0	0	0	0	0	0	0
21	TOTAL (rd.06+07+08+17+18+19+20) col. 4 la 17, N.I.A.	2.118.051	0	0	0	0	0	101.342.627	0	0	0	0	92.820.684	2.301.155	0
22	TOTAL ACTIVE FIXE (rd.04+21) col. 4 la 17	2.118.051	0	0	0	0	0	101.342.627	0	0	0	0	92.820.684	2.301.155	0

Ordonator principal de credite,

Pirtoc Emil Ioan

Conducătorul compartimentului financiar-contabil,  
Chezan Ancuta-Mihaela

## SITUAȚIA ACTIVELOR ȘI DATORIILOR FINANCIARE ALE INSTITUȚIILOR PUBLICE DIN ADMINISTRAȚIA LOCALĂ

la data de 31/12/2021

Cod 18

Nr. crt.	DENUMIREA INDICATORILOR	COD RÂND	SOLD LA ÎNCEPUTUL ANULUI	SOLD LA SFÂRȘITUL PERIOADEI
A	B	C	1	2
	ACTIVE FINANCIARE	01	X	X
A	NUMERAR SI DEPOZITE, din care:	02	X	X
A1	Numerar	03	X	X
	Numerar în lei în casieria institutiilor publice locale si ale institutiilor publice de subordonare locala, (ct.5310101)	04	0	0
	Disponibilitati în lei ale institutiilor publice locale si ale institutiilor publice de subordonare locala, la trezorerii (ct.5100000+5120101+5120501+5150101+5160101+5170101+5210100+5210300+5280000+5290201+5290301+5290400+5290901+5500101+5510000+5520000+5550101+5570101+ 5580101+5580201+5600101+5600300+5610101+5610300+5620101+5620300 -7700000) din care :	05	2,057,121	3,694,262
	Disponibilitati în lei din împrumuturi interne si externe contractate de autoritatile administratiei publice locale (ct.5160101)	05.1	0	0
	Fonduri externe nerambursabile preaderare	06	0	0
	Fonduri externe nerambursabile postaderare	07	0	0
	Total (în baze cash) (rd.04+05)	08	2,057,121	3,694,262
	Dobânzi de încasat aferente disponibilitatilor institutiilor publice locale si ale institutiilor publice de subordonare locala la trezorerii/disponibilitatilor din excedentele cumulate ale bugetelor locale si ale institutiilor de subordonare locala (ct.5180701)	09	0	0
	Total (în baze accrual) (rd.08+09)	10	2,057,121	3,694,262
	Excedentele cumulate ale bugetelor locale (ct.521.03.00)	11	X	X
	Disponibil din fondul de rulment	12	X	X
	Total (în baze cash) (rd.11+12)	13	X	X
	Dobânzi de încasat aferente disponibilitatilor din excedentele cumulate ale bugetelor locale si disponibilului din fondul de rulment al institutiilor publice locale si ale institutiilor de subordonare locala (ct.5180701)	14	X	X
	Total (în baze accrual) (rd.13+14)	15	X	X
	Depozite constituite din fondul de rulment	16	X	X
	Dobânzi de încasat aferente depozitelor din fondul de rulment al institutiilor publice locale	17	X	X
	Total (în baze accrual)( 16+17)	18	X	X
	Depozite ale institutiilor publice (ct. 5150301+ct.5600401)	19	0	0
	Dobânzi de încasat aferente depozitelor institutiilor publice locale si ale institutiilor de subordonare locala la trezorerie (ct.5180701)	20	0	0
	Total (în baze accrual)(rd.19+20)	21	0	0
	Avansuri de trezorerie, acordate în lei (ct. 5420100)	22	0	0
	Alte valori (ct.5320100+5320200+5320300+5320400+5320500+5320600+5320800)	23	0	11,288
	Depozite transferabile (Disponibilitati în conturi curente si de depozit), din care:	30	X	X
	-Disponibilitati la institutii de credit rezidente	31	X	X
	Disponibilitati ale institutiilor publice locale si ale institutiilor de subordonare locala la institutiile de credit rezidente (ct.5110101+ 5110102+5120102+5120402+5120502+5150102+5150202+5160102+5160202+5170102+5170202+5290202+5290302+5290902+5500102+5550102+5550202+5570202+5580102+5580302+ 5600102+5620102+5620103) din care :	32	25,262	23,769
	Fonduri externe nerambursabile preaderare (ct.xx)	33	0	0
	Fonduri externe nerambursabile postaderare (ct.xx)	34	0	0
	Numerar în valuta în casieria institutiilor publice, (ct.5310402)	35	0	0

Nr. crt.	DENUMIREA INDICATORILOR	COD RÂND	SOLD LA ÎNCEPUTUL ANULUI	SOLD LA SFÂRȘITUL PERIOADEI
A	B	C	1	2
	Total (în baze cash) (rd.32+35)	36	25,262	23,769
	Dobânzi de încasat aferente disponibilităților instituțiilor publice locale și ale instituțiilor de subordonare locală la instituțiile de credit rezidente (ct.5180702)	37	0	0
	Total ( în baze accrual)(rd.36+37)	38	25,262	23,769
	Depozite ale instituțiilor publice la instituțiile de credit rezidente (ct. 5150302 + ct.5600402)	39	0	0
	Dobânzi de încasat aferente depozitelor instituțiilor publice locale și ale instituțiilor de subordonare locală la instituțiile de credit rezidente (ct.5180702)	40	0	0
	Total ( în baze accrual)(rd.39+40)	41	0	0
	Acreditive în lei ale instituțiilor locale și ale instituțiilor de subordonare locală la instituțiile de credit rezidente (ct.5410102 )	42	0	0
	Acreditive în valută ale instituțiilor locale și ale instituțiilor de subordonare locală la instituțiile de credit rezidente (ct.5410202)	43	0	0
	-disponibilitati la alti rezidenti	50	X	X
	Disponibilitati ale instituțiilor publice aflate la alti rezidenti (terti) (ct.2670108+2670208)	51	0	0
	Total (în baze cash)(rd.51)	52	0	0
A.3	Alte disponibilitati	60	X	X
	-disponibilitati la institutii de credit din strainatate	61	X	X
	Disponibilitati ale reprezentantelor din strainatate (ct.5120402)	62	0	0
	Dobânzi de încasat aferente disponibilităților, reprezentantelor din strainatate (ct.5180702)	63	0	0
	Total (în baze accrual)(rd.62+63)	64	0	0
	Avansuri de trezorerie, acordate (ct. 542)	65	0	0
	Acreditive la institutii de credit în strainatate (ct.5410202)	66	0	0
B	TITLURI, ALTELE DECAT ACTIUNI, din care:	70	X	X
	Titluri, altele decât acțiuni, exclusiv produsele financiare derivate	71	X	X
	Titluri pe termen scurt, altele decât acțiuni și produse financiare derivate (deținute de către administrația locală și de instituțiile de subordonare locală)	72	X	X
	Titluri pe termen scurt, altele decât acțiuni și produse financiare derivate deținute de către administrația locală și de instituțiile de subordonare locală. Total (rd.74+75+76+77), din care emise de:	73	0	0
	-B.N.R. (S121)	74	0	0
	-Institutii de credit rezidente (S122)	75	0	0
	-Alti rezidenti (S123,124,125)	76	0	0
	-Nerezidenti (S21,S22)	77	0	0
I	Total (la valoare nominala) (rd. 73)	78	0	0
	Titluri pe termen lung, altele decât acțiuni și produse financiare derivate	85	X	X
	Titluri pe termen lung, altele decât acțiuni și produse financiare derivate deținute de către administrația locală (instituțiile locale) și instituțiile de subordonare locală. Total (rd.87+88+89+90), din care emise de:	86	0	0
	-B.N.R. (S121)	87	0	0
	-Institutii de credit rezidente (S122)	88	0	0
	-Alti rezidenti (S123,124,125)	89	0	0
	-Nerezidenti (S21,S22)	90	0	0
	Obligatiuni și alte titluri deținute în contul creanțelor bugetare (ct.2650000 - 2960200). Total (rd.92+93+94+95+96), din care emise de:	91	0	0
	-B.N.R. (S121)	92	0	0
	-Institutii de credit rezidente (S122)	93	0	0
	-Alti rezidenti (S123,124,125)	94	0	0
	-Nerezidenti (S21,S22)	95	0	0
	-Operatori economici (S11)	96	0	0
I	Total (rd.86+91)	97	0	0

Nr. crt.	DENUMIREA INDICATORILOR	COD RÂND	SOLD LA ÎNCEPUTUL ANULUI	SOLD LA SFÂRȘITUL PERIOADEI
A	B	C	1	2
C	CREDITE ACORDATE, din care:	110	X	X
C1	Credite pe termen scurt - acordate	111	X	X
	Credite pe termen scurt acordate din bugetul local institutiilor de subordonare locala, (ct.4680102)	112	0	0
D	ACTIUNI SI ALTE PARTICIPATII	120	X	X
	Actiuni si alte titluri, exclusiv actiuni ale fondurilor mutuale	121	X	X
	Actiuni cotate (se includ si actiunile detinute de institutiile publice locale provenite din conversia creantelor bugetare în actiuni )	122	X	X
	Actiuni cotate detinute de autoritatile locale la operatorii economici (ct.2600100 - 2960101) (S11)	123	0	0
	Actiuni cotate detinute de autoritatile locale la institutii financiare si de credit rezidente (ct.2600100 - 2960101) (S12)	124	0	0
	Actiuni cotate detinute de autoritatile locale la societati de asigurari rezidente (ct.2600100-2960101)(S125)	125	0	0
	Total (la val. ctb. neta = la valoarea de intrare mai putin ajustarile cumulate pentru pierderea de valoare) (rd.123+124+125)	126	0	0
	Actiuni necotate (se includ si actiunile detinute de institutiile publice locale provenite din conversia creantelor bugetare în actiuni )	130	X	X
	Actiuni necotate detinute de autoritatile locale la operatorii economici (ct.2600200 - 2960102)(S11)	131	0	0
	Actiuni necotate detinute de autoritatile locale la institutii financiare si de credit rezidente (ctx.2600200 - 2960102) (S12)	132	0	0
	Actiuni necotate detinute de autoritatile locale la societati de asigurari rezidente (ctx.2600200 - 2960102)(S125)	133	0	0
	Total (la valoarea contabila neta (la valoarea de intrare mai putin ajustarile cumulate pentru pierderea de valoare)(rd.131+132+133)	134	0	0
D.3	Alte participatii	140	X	X
	Participatiile autoritatilor locale la alte societati care nu sunt organizate pe actiuni (regii autonome, srl, comandita, etc.) (ct.2600300 - ct. 2960103)	141	500	500
	Total (la valoarea de intrare mai putin ajustarile cumulate pentru pierderea de valoare) (rd.141)	142	500	500
E	ALTE CONTURI DE PRIMIT	155	X	X
E.1	Credite comerciale si avansuri acordate	156	X	X
1	Creante comerciale necurente legate de livrari de bunuri si servicii de catre autoritatile locale sau de institutii subordonate acestora (ct.4110201+ct.4110208+ct.4130200+ct.4610201 - 4910200 - 4960200).Total (rd.158+159+160+164) din care:	157	0	0
	-de la populatie	158	0	0
	-de la operatorii economici (S11),	159	0	0
	-de la institutiile publice, din care: (rd.161+162+163)	160	0	0
	- Administratia centrala (S1311)	161	0	0
	- Administratia locala (S1313)	162	0	0
	- Asigurari sociale (S1314)	163	0	0
	-de la nerezidenti (S21,S22)	164	0	0
	Creante comerciale curente legate de livrari de bunuri si servicii de catre autoritatile locale sau de institutii subordonate acestora (ct.2320000+2340000+4090101+4090102+4110101+4110108+4130100+4180000+4610101-4910100-4960100).Total (rd.166+167+168+172) din care de la :	165	0	0
	-de la populatie (ct.2320000+2340000+4090101+4090102+4110101+4110108+4130100+4180000+4610101-4910100-4960100)(S14)	166	0	0
	-de la operatorii economici (S11),	167	0	0
	-de la institutiile publice, din care: (rd.169+170+171)	168	0	0
	- Administratia centrala (S1311)	169	0	0
	- Administratia locala (S1313)	170	0	0
	- Asigurari sociale (S1314)	171	0	0



Nr. crt.	DENUMIREA INDICATORILOR	COD RÂND	SOLD LA ÎNCEPUTUL ANULUI	SOLD LA SFÂRȘITUL PERIOADEI
A	B	C	1	2
	-de la nerezidenti (S21,S22)	172	0	0
E.2	Alte conturi de primit, exclusiv creditele comerciale si avansurile	175	X	X
1	Creante ale bugetului local (ct.4640000 - 4970000). Total (r177+178+179+183), din care:	176	1,405,817	1,557,876
	-de la populatie (ct.4640000 - 4970000)(S14)	177	1,405,817	1,557,876
	-de la operatori economici (S11),	178	0	0
	-de la institutiile publice, din care: (rd.180+181+182)	179	0	0
	- Administratia centrala (S1311)	180	0	0
	- Administratia locala (S1313)	181	0	0
	- Asigurari sociale (S1314)	182	0	0
	-de la nerezidenti (S21,S22)	183	0	0
	Creante ale fondului de risc (ct.4610109+4610209)	184	0	1,045
	Total creante (rd.176+184)	185	1,405,817	1,558,921
	Creante din operatiuni cu fonduri externe nerambursabile de la Comisia Europeana	190	0	0
	Sume de primit de la Autoritatea de Certificare si Plata, Autoritatilor de Management si Agentiile de Plati reprezentând fonduri externe nerambursabile postaderare (ct.4580301)	191	192,551	4,780
	Sume de primit de la Autoritatea de Certificare si Plata, Autoritatilor de Management si Agentiile de Plati reprezentând fonduri de la bugetul de stat (ct.4580302)	192	0	0
	Sume solicitate la rambursare aferente fondurilor externe nerambursabile postaderare în curs de virare la buget (ct.8077000)	193	0	0
	DATORII FINANCIARE	200	0	0
A	NUMERAR SI DEPOZITE, din care:	201	X	X
A.2	Alte depozite	202	X	X
	Sume datorate tertilor reprezentând garantii si cautiuni aflate în conturile institutiilor publice (ct.4280101+4280201+4620109+4620209). Total (rd.204+205+206) din care :	203	0	0
	- salariatilor (S143)	204	0	0
	- operatorilor economici (S11)	205	0	0
	- institutiilor publice, din care: (rd.207+208+209)	206	0	0
	- Administratia centrala (S1311)	207	0	0
	- Administratia locala (S1313)	208	0	0
	- Asigurari sociale (S1314)	209	0	0
B.	ÎMPRUMUTURI PE BAZA DE TITLURI, ALTELE DECÂT ACTIUNI	220	X	X
B.1	ÎMPRUMUTURI PE BAZA DE TITLURI pe termen scurt altele decât actiuni si produse financiare derivate)	221	X	X
	Împrumuturi pe baza de titluri pe termen scurt altele decât actiuni si produse financiare derivate emise de catre de catre administratia locala si de institutiile de subordonare locala,(ct.5190109+ 1610100 - 1690100). Total (rd.223+224+225+226) din care achizitionate de:	222	0	0
	-B.N.R. (S121)	223	0	0
	-Instituti de credit rezidente (S122)	224	0	0
	-Alti rezidenti (S123,S124,S125)	225	0	0
	-Nerezidenti (S21,S22)	226	0	0
I	Total (la valoare nominala) rd.222	227	0	0
	Dobânzi de platit pentru împrumuturi pe baza de titluri pe termen scurt, altele decât actiuni si produse financiare derivate (ct.1680100+5180604)	228	0	0
	Total (în baze accrual)(rd.227+228)	229	0	0
B.2	ÎMPRUMUTURI PE BAZA DE TITLURI pe termen lung, altele decât actiuni si produse financiare derivate)	240	0	X
	Împrumuturi pe baza de titluri pe termen lung altele decât actiuni si produse financiare derivate emise de catre administratia locala si de institutiile de subordonare locala (ct.1610200 - 1690200). Total (rd.242+243+244+245), din care achizitionate de:	241	0	0
	-B.N.R. (S121)	242	0	0

Nr. crt.	DENUMIREA INDICATORILOR	COD RÂND	SOLD LA ÎNCEPUTUL ANULUI	SOLD LA SFÂRȘITUL PERIOADEI
A	B	C	1	2
	-Institutiile de credit rezidente (S122)	243	0	0
	-Alti rezidenti (S123,S124,S125)	244	0	0
	-Nerezidenti (S21,S22)	245	0	0
I	Total (la valoare nominala) (rd.241)	246	0	0
	Dobânzi de platit pentru împrumuturi pe baza de titluri pe termen lung, altele decât actiuni si produse financiare derivate (ct.1680100)	247	X	X
	Total (în baze accrual)(rd.246+247)	248	X	X
C.	CREDITE PRIMITE, din care:	260	X	X
C.1	Credite pe termen scurt primite	261	X	X
	Credite pe termen scurt contractate de autoritatile locale si institutiile din subordinea acestora (ct.1620100+1630100+1670101+1670103+ 1670109+ 5190101+ 5190102+ 5190106+ 5190180+ 5190190). Total (rd.263+264+265+265.1), din care acordate de:	262	0	0
	-Institutiile de credit rezidente (S122)	263	0	0
	-Alti rezidenti (S123,S124,S125)	264	0	0
	-Nerezidenti (S21,S22)	265	0	0
	Credite pe termen scurt primite din venituri din privatizare, de catre institutiile publice din administratia locala (ct.1620100+1670103+ 5190102+ 5190180)(S1311)	265.1	0	0
	Credite pe termen scurt primite din contul curent general al trezoreriei statului de catre institutiile publice din administratia locala (ct.5190108+1670102)	266	0	0
	Credite pe termen scurt primite din bugetul local, de catre institutiile publice de subordonare locala, (ct.5190105)	267	0	0
	Sume primite din fondul de rulment conform legii (ct.5190107)	267.1	0	0
	Total (în baze cash)(rd.262+266+267+267.1)	268	0	0
	Dobânzi de platit aferente creditelor pe termen scurt contractate de institutiile publice din administratia locala (ct.1680200+1680300+1680701 +1680703+1680709+5180606+5180608+5180609). Total (rd.270+271+272+272.1), din care acordate de:	269	0	0
	-Institutiile de credit rezidente (S122)	270	0	0
	-Alti rezidenti (S123,S124,S125)	271	0	0
	-Nerezidenti (S21,S22)	272	0	0
	-Administratia centrala (S1311) Dobânzi de platit aferente creditelor pe termen scurt primite din venituri din privatizare (ct.168070301 + 5180606)	272.1	0	0
	Dobânzi de platit aferente creditelor pe termen scurt primite din contul curent general al trezoreriei statului (ct.1680702+5180605)	273	0	0
	Total (dobânzi de platit)(rd.269+273)	274	0	0
	Total (în baze accrual) (cash+dobânzi)(rd.268+274)	275	0	0
	Credite pe termen scurt primite rezultate din reclassificarea creditelor comerciale în împrumuturi (Maastricht debt) conform deciziei Eurostat	276	X	X
	Credite pe termen scurt provenind din reclassificarea creditelor comerciale în împrumuturi (Maastricht debt), conform deciziei Eurostat, (ct.1670108+5190110). Total (rd.278+279+280+281) din care acordate de:	277	0	0
	-Institutiile de credit rezidente (S122) (în cazul refinantarii fara regres a unei creante asupra guvernului)	278	0	0
	-Alti rezidenti (S123) (în cazul refinantarii fara regres a unei creante asupra guvernului)	279	0	0
	-Nerezidenti (S21,S22)	280	0	0
	-Operatori economici (S11) (în cazul restructurarii creditelor comerciale)	281	0	0
	Dobânzi de platit aferente creditelor pe termen scurt provenind din reclassificarea creditelor comerciale în împrumuturi (Maastricht debt), conform deciziei Eurostat, (ct.1680708+ 5180609+5180800). Total (rd.283+284+284.1+284.2) din care acordate/achizitionate de:	282	0	0
	-Institutiile de credit rezidente (S122) (în cazul refinantarii fara regres a unei creante asupra guvernului)	283	0	0
	-Alti rezidenti (S123) (în cazul refinantarii fara regres a unei creante asupra guvernului)	284	0	0

Nr. crt.	DENUMIREA INDICATORILOR	COD RÂND	SOLD LA ÎNCEPUTUL ANULUI	SOLD LA SFÂRȘITUL PERIOADEI
A	B	C	1	2
	-Nerezidenti (S21,S22)	284.1	0	0
	-Operatori economici (S11) (În cazul restructurării creditelor comerciale)	284.2	0	0
C.2	Credite pe termen lung primite	285	X	X
	Credite pe termen lung primite (contractate, garantate, asimilate, etc.) de institutiile publice locale (ct.1620200+1630200+1670201+1670202+1670203+1670209). Total (rd.287+288+289+289.1) din care acordate de :	286	0	0
	-Institutiile de credit rezidente (S122)	287	0	0
	-Alti rezidenti (S123,S124,S125)	288	0	0
	-Nerezidenti (S21,S22)	289	0	0
	-Administratia centrala (S1311) Credite pe termen lung primite din venituri din privatizare de catre institutii publice din administratia locala (ct.1620200+1670203)	289.1	0	0
	Total (în baze cash)(rd.286)	290	0	0
	Dobânzi de platit aferente creditelor pe termen lung primite (contractate garantate, asimilate, etc.) de institutiile publice din administratia locala (ct.1680200+1680300+1680701+1680702+168070302+1680709) Total (rd.292+293+294+294.1) din care acordate de :	291	X	X
	-Institutiile de credit rezidente (S122)	292	X	X
	-Alti rezidenti (S123, S124, S125)	293	X	X
	-Nerezidenti (S21,S22)	294	X	X
	-Administratia centrala (S1311) Dobânzi de platit aferente creditelor pe termen lung primite din venituri din privatizare (ct.168070302)	294.1	X	X
	Total dobânzi de platit (rd.291)	295	X	X
	Total (în baze accrual)(cash+dobânzi) (rd.2901+295)	296	X	X
	Credite pe termen lung primite rezultate din reclassificarea creditelor comerciale în împrumuturi (Maastricht debt) conform deciziei Eurostat	297	X	X
	Credite pe termen lung provenind din reclassificarea creditelor comerciale în împrumuturi (Maastricht debt), conform deciziei Eurostat, (ct.1670208).Total (rd.299+300+301+302) din care acordate de:	298	0	0
	-Institutiile de credit rezidente (S122) (În cazul refinanțării fara regres a unei creante asupra guvernului)	299	0	0
	-Alti rezidenti (S123) (În cazul refinanțării fara regres a unei creante asupra guvernului)	300	0	0
	-Nerezidenti (S21,S22)	301	0	0
	-Operatori economici (S11) (În cazul restructurării creditelor comerciale)	302	0	0
	Dobânzi de platit aferente creditelor pe termen lung provenind din reclassificarea creditelor comerciale în împrumuturi (Maastricht debt), conform deciziei Eurostat, (ct.1680708). Total (rd.304+305+306+307) din care acordate de:	303	X	X
	-Institutiile de credit rezidente (S122) (În cazul refinanțării fara regres a unei creante asupra guvernului)	304	X	X
	-Alti rezidenti (S123) (În cazul refinanțării fara regres a unei creante asupra guvernului)	305	X	X
	-Nerezidenti (S21,S22)	306	X	X
	-Operatori economici (S11) (În cazul restructurării creditelor comerciale)	307	X	X
E	ALTE CONTURI DE PLATIT	310	X	X
E.1	Credite comerciale si avansuri primite	311	X	X
	Datorii comerciale necurente legate de livrari de bunuri si servicii (ct.4010200+4030200+4040200+4050200+4620201). Total (rd.313+314+318+319+) din care catre :	312	0	0
	-Operatori economici (S11)	313	0	0
	-Institutiile publice, din care (rd.315+316+317):	314	0	0
	- Administratia centrala (S1311)	315	0	0
	- Administratia locala (S1313)	316	0	0
	- Asigurari sociale (S1314)	317	0	0

Nr. crt.	DENUMIREA INDICATORILOR	COD RÂND	SOLD LA ÎNCEPUTUL ANULUI	SOLD LA SFÂRȘITUL PERIOADEI
A	B	C	1	2
	-Alți rezidenți (S123,S124,S125)	318	0	0
	-Nerezidenți (S21,S22)	319	0	0
	Datorii comerciale curente legate de livrari de bunuri si servicii (ct.4010100+4030100+4040100 +4050100+4080000 + 4190000+ 4620101) din care catre :	320	56,088	45,272
	-Operatori economici (ct.4010100+4030100+4040100 +4050100+4080000 + 4190000+ 4620101)(S11)	321	56,088	45,272
	-Instituti publice, din care (rd.323+324+325):	322	0	0
	-Administratia centrala (S1311)	323	0	0
	-Administratia locala (S1313)	324	0	0
	-Asigurari sociale (S1314)	325	0	0
	-Alți rezidenți (S123,S124,S125)	326	0	0
	Nerezidenți (S21,S22)	327	0	0
E.2	Alte datorii de platit exclusiv creditele comerciale si avansuri	330	0	X
	Datoriile institutiilor publice din administratia locala catre bugete (ct.4420300+4310100+4310200+4310300+4310400+4310500+4310600+sc4310700+4370100+4370200+4370300+4420800+4440000+4460000+4480100)	331	102,233	91,428
	Salariile angajatilor (ct. 4210000+4230000+4260000 +4270100+4270300+4280101)	332	140,570	131,892
	Alte drepturi cuvenite altor categorii de persoane (ct.4260000+4270200 +4270300+4290000+4380000)	333	61,916	58,212
	Datorii catre fondul de risc (ctx.4620109+4620209)	334	0	0
	Total (rd.331+332+333+334)	335	304,719	281,532
	Datorii din operatiuni cu fonduri externe nerambursabile de la Comisia Europeana	340	0	0
	Avansuri primite de Instituti publice -beneficiari finali- reprezentând prefinantare pentru proiecte finantate din fonduri externe nerambursabile postaderare (ct.4580501+4580502)	341	0	0
	Alte datorii	342	X	X
	Provizioane necurente (ct.1510201+1510202+1510203 +1510204 +1510208) , din care:	342.1	0	0
	Provizioane necurente, constituite conform O.M.F.P. 416/2013 reprezentând arierate în litigiu (din soldul ct. 1510201).	342.2	0	0
	Provizioane necurente, constituite conform OUG 71/2009 si OG 17/2012 reprezentând drepturi salariale câștigate în instanta( ct.1510203).	342.3	0	0
	Provizioane curente, din care:	343	0	0
	Provizioane curente, constituite conform O.M.F.P. 416/2013 reprezentând arierate în litigiu (din soldul ct.1510101).	343.1	0	0
	Provizioane curente, constituite conform OUG 71/2009 si OG 17/2012 reprezentând drepturi salariale câștigate în instanta (ct.1510103).	343.2	0	0
E.3	Plati restante	345	X	X
	Plati restante ale institutiilor publice din administratia locala (reprezentând datorii neachitate la termen ) din operatiuni comerciale.Total (rd.346,1+347+351+352), din care catre:	346	X	X
	Operatori economici (S11)	346.1	X	X
	-Instituti publice, din care (rd.348+349+350):	347	X	X
	- Administratia centrala (S1311)	348	X	X
	- Administratia locala (S1313)	349	X	X
	- Asigurari sociale (S1314)	350	X	X
	-Alți rezidenți (S123,S124,S125)	351	X	X
	-Nerezidenți (S21,S22)	352	X	X
	Plati restante ale institutiilor publice din administratia locala- (reprezentând datorii neachitate la termen) catre bugetul general consolidat	353	X	X
	Plati restante ale institutiilor publice din administratia locala (reprezentând datorii neachitate la termen ) din drepturi salariale, neachitate	354	X	X

Judet: Cluj


Unitatea administrativ-teritorială: Comuna Iclod

Anexa 40b

(Anexa 40b la normele metodologice)

Nr. crt.	DENUMIREA INDICATORILOR	COD RÂND	SOLD LA ÎNCEPUTUL ANULUI	SOLD LA SFÂRȘITUL PERIOADEI
A	B	C	1	2
	Plati restante ale institutiilor publice din administratia locala catre alte categorii de persoane (reprezentând datorii neachitate la termen) din burse, ajutoare si alte drepturi neachitate	355	X	X
	Plati restante ale institutiilor publice din administratia locala (reprezentând datorii neachitate la termen) din împrumuturi nerambursate la scadenta . Total (rd.357+358+359) din care, catre :	356	X	X
	Institutii de credit rezidente (S122)	357	X	X
	Alti rezidenti (S123,S124,S125)	358	X	X
	Nerezidenti (S21,S22)	359	X	X
	Plati restante ale institutiilor publice din administratia locala (reprezentând datorii neachitate la termen) din dobânzi restante, (1681+1682+1683+1684 +1685+1687+5186). Total (rd.361+362+363) din care, catre :	360	X	X
	Institutii de credit rezidente (S122)	361	X	X
	Alti rezidenti (S123,S124,S125)	362	X	X
	Nerezidenti (S21,S22)	363	X	X
	Creditori bugetari (467)	364	X	X
	Total(rd.346+353+354+355+356+360+364)	375	X	X

Ordonator principal de credite,  
Pirtoc Emil Ioan



Conducătorul compartimentului financiar-contabil,  
Chezan Ancuta-Mihaela

## CONT DE EXECUȚIE AL BUGETULUI LOCAL - VENITURI

la data de 31/12/2021

Secțiunea FUNCTIONARE+DEZVOLTARE

Cod 20

-lei-

DENUMIREA INDICATORILOR	Cod indicator	Prevederi bugetare		Drepturi constatate			Încasări realizate	Stingeri pe alte căi decât încasări	Drepturi constatate de încasat
		anuale aprobate la finele perioadei de raportare		Total, din care	din anii precedenți	din anul curent			
		1	2						
A	B						6	7	8
<b>TOTAL VENITURI (cod 00.02+00.15+00.16+00.17)</b>	<b>00.01</b>	<b>7,150,000</b>	<b>8,905,509</b>	<b>10,428,510</b>	<b>1,405,817</b>	<b>9,022,693</b>	<b>8,870,634</b>	<b>0</b>	<b>1,557,876</b>
<b>VENITURI PROPRII (cod 00.02-11.02-37.02+00.15)</b>	<b>49.90</b>	<b>5,706,000</b>	<b>6,566,920</b>	<b>8,092,919</b>	<b>1,405,817</b>	<b>6,687,102</b>	<b>6,535,043</b>	<b>0</b>	<b>1,557,876</b>
<b>I. VENITURI CURENTE</b>	<b>00.02</b>	<b>7,150,000</b>	<b>8,704,920</b>	<b>10,226,711</b>	<b>1,405,817</b>	<b>8,820,894</b>	<b>8,668,835</b>	<b>0</b>	<b>1,557,876</b>
<b>A. VENITURI FISCALE</b>	<b>00.03</b>	<b>6,564,000</b>	<b>8,009,920</b>	<b>9,025,428</b>	<b>974,504</b>	<b>8,050,924</b>	<b>7,932,335</b>	<b>0</b>	<b>1,093,093</b>
<b>A1. IMPOZIT PE VENIT, PROFIT SI CASTIGURI DIN CAPITAL</b>	<b>00.04</b>	<b>3,692,000</b>	<b>3,978,820</b>	<b>3,958,092</b>	<b>0</b>	<b>3,958,092</b>	<b>3,958,092</b>	<b>0</b>	<b>0</b>
<b>A1.1. IMPOZIT PE VENIT, PROFIT SI CASTIGURI DIN CAPITAL DE LA PERSOANE JURIDICE (cod 01.02)</b>	<b>00.05</b>	<b>7,000</b>	<b>13,000</b>	<b>13,816</b>	<b>0</b>	<b>13,816</b>	<b>13,816</b>	<b>0</b>	<b>0</b>
<b>A1.2. IMPOZIT PE VENIT, PROFIT SI CASTIGURI DIN CAPITAL DE LA PERSOANE FIZICE (cod 04.02)</b>	<b>00.06</b>	<b>3,685,000</b>	<b>3,965,820</b>	<b>3,944,276</b>	<b>0</b>	<b>3,944,276</b>	<b>3,944,276</b>	<b>0</b>	<b>0</b>
Impozit pe venit ( cod 03.02.18)	03.02	7,000	13,000	13,816	0	13,816	13,816	0	0
Impozitul pe veniturile din transferul proprietatilor imobiliare din patrimoniul personal	03.02.18	7,000	13,000	13,816	0	13,816	13,816	0	0
<b>Cote si sume defalcate din impozitul pe venit (cod 04.02.01+04.02.04)</b>	<b>04.02</b>	<b>3,685,000</b>	<b>3,965,820</b>	<b>3,944,276</b>	<b>0</b>	<b>3,944,276</b>	<b>3,944,276</b>	<b>0</b>	<b>0</b>
Cote defalcate din impozitul pe venit	04.02.01	1,913,000	2,333,000	2,311,239	0	2,311,239	2,311,239	0	0
Suma alocate din cotele defalcate din impozitul pe venit pentru echilibrarea bugetelor locale	04.02.04	1,405,000	1,244,000	1,244,217	0	1,244,217	1,244,217	0	0
Suma repartizate din fondul la dispozitia Consiliului Judetean	04.02.05	367,000	388,820	388,820	0	388,820	388,820	0	0
<b>A3. IMPOZITE SI TAXE PE PROPRIETATE (cod 07.02)</b>	<b>00.09</b>	<b>1,020,000</b>	<b>1,263,100</b>	<b>1,717,054</b>	<b>412,035</b>	<b>1,305,019</b>	<b>1,214,172</b>	<b>0</b>	<b>502,882</b>
<b>Impozite si taxe pe proprietate (cod 07.02.01+07.02.02+07.02.03+07.02.50)</b>	<b>07.02</b>	<b>1,020,000</b>	<b>1,263,100</b>	<b>1,717,054</b>	<b>412,035</b>	<b>1,305,019</b>	<b>1,214,172</b>	<b>0</b>	<b>502,882</b>
<b>Impozit si taxa pe cladiri (cod 07.02.01.01+07.02.01.02)</b>	<b>07.02.01</b>	<b>740,000</b>	<b>862,100</b>	<b>1,182,690</b>	<b>248,269</b>	<b>934,421</b>	<b>848,633</b>	<b>0</b>	<b>334,057</b>
Impozitul pe cladiri de la persoane fizice	07.02.01.01	90,000	113,000	139,762	38,995	100,767	99,450	0	40,312
Impozit si taxa pe cladiri de la persoane juridice	07.02.01.02	650,000	749,100	1,042,928	209,274	833,654	749,183	0	293,745
<b>Impozit si taxa pe teren (cod 07.02.02.01 la 07.02.02.03)</b>	<b>07.02.02</b>	<b>260,000</b>	<b>366,000</b>	<b>499,466</b>	<b>163,766</b>	<b>335,700</b>	<b>330,641</b>	<b>0</b>	<b>168,825</b>
Impozitul pe terenuri de la persoane fizice	07.02.02.01	90,000	105,000	166,174	62,963	103,211	105,008	0	61,166
Impozitsi taxa pe teren de la persoane juridice	07.02.02.02	40,000	40,000	44,100	5,158	38,942	35,840	0	8,260
Impozitul pe terenul extravilan	07.02.02.03	130,000	221,000	289,192	95,645	193,547	189,793	0	99,399
Taxe judiciare de timbru si alte taxe de timbru	07.02.03	20,000	35,000	34,898	0	34,898	34,898	0	0

## DENUMIREA INDICATORILOR

A	B	Cod indicator	Prevederi bugetare		Total, din care 3=4+5	Drepturi constatate			Încasări realizate	Stingeri pe alte căi decât încasări	Drepturi constatate de încasat
			anuale aprobate la finele perioadei de raportare 1	trimestriale cumulate 2		din anul precedent 4	din anul curent 5	6			
A4. IMPOZITE SI TAXE PE BUNURI SI SERVICII (cod 11.02)	00.10		1,672,000	2,488,000	2,953,060	428,522	2,524,538	2,478,338	0	474,722	
Sume defalcate din TVA (cod 11.02.01 la 11.02.07)	11.02		1,442,000	2,138,000	2,135,342	0	2,135,342	2,135,342	0	0	
Sume defalcate din taxa pe valoarea adaugata pentru finantarea cheftuieilor descentralizate la nivelul comunelor, oraselor, municipiilor, sectoarelor si Municipiului Bucuresti	11.02.02		1,442,000	1,559,000	1,556,342	0	1,556,342	1,556,342	0	0	
Sume defalcate din taxa pe valoarea adaugata pentru echilibrarea bugetelor locale	11.02.06		0	579,000	579,000	0	579,000	579,000	0	0	
Taxe pe utilizarea bunurilor, autorizarea utilizarii bunurilor sau pe desfasurarea de activitati (cod 16.02.02+16.02.03+16.02.50)	16.02		230,000	350,000	817,718	428,522	389,196	342,996	0	474,722	
Impozit pe mijloacele de transport	16.02.02		230,000	350,000	815,543	428,522	387,021	340,821	0	474,722	
Impozit pe mijloacele de transport detinute de persoane fizice*)	16.02.02.01		130,000	215,000	431,749	186,642	245,107	218,129	0	213,620	
Impozit pe mijloacele de transport detinute de persoane juridice*)	16.02.02.02		100,000	135,000	383,794	241,880	141,914	122,692	0	261,102	
Taxe si tarife pentru eliberarea de licente si autorizatii de	16.02.03		0	0	2,175	0	2,175	2,175	0	0	
A6. ALTE IMPOZITE SI TAXE FISCALE	00.11		180,000	280,000	397,222	133,947	263,275	281,733	0	115,489	
Alte impozite si taxe fiscale (cod 18.02.50)	18.02		180,000	280,000	397,222	133,947	263,275	281,733	0	115,489	
Alte impozite si taxe	18.02.50		180,000	280,000	397,222	133,947	263,275	281,733	0	115,489	
C. VENITURI NEFISCALE	00.12		586,000	695,000	1,201,283	431,313	769,970	736,500	0	464,783	
C1. VENITURI DIN PROPRIETATE (cod 30.02+31.02)	00.13		500,000	522,000	609,175	14,539	594,636	561,666	0	47,509	
Venituri din proprietate (cod 30.02.01 la 30.02.50)	30.02		500,000	522,000	609,175	14,539	594,636	561,666	0	47,509	
Venituri din concesiuni si inchideri	30.02.05		500,000	522,000	609,175	14,539	594,636	561,666	0	47,509	
Alte venituri din concesiuni si inchirieri de catre institutiile publice	30.02.05.30		500,000	522,000	609,175	14,539	594,636	561,666	0	47,509	
C2. VANZARI DE BUNURI SI SERVICII (cod 33.02+34.02+35.02+36.02+37.02)	00.14		86,000	173,000	592,108	416,774	175,334	174,834	0	417,274	
Amenzi, penalitati si confiscari (cod 35.02.01 la 35.02.50)	35.02		85,000	171,600	590,730	416,774	173,956	173,456	0	417,274	
Venituri din amenzi si alte sanctiuni aplicate potrivit dispozitiilor legale	35.02.01		80,000	165,000	579,230	413,651	165,579	166,398	0	412,832	
venituri din amenzi si alte sanctiuni aplicate de catre alte institutii de specialitate	35.02.01.02		80,000	165,000	579,230	413,651	165,579	166,398	0	412,832	
Penalitati pentru nedepunerea sau depunerea cu intarziere declaratiei de impozite si taxe	35.02.02		5,000	6,600	11,500	3,123	8,377	7,058	0	4,442	
Diverse venituri (cod 36.02.05 la 36.02.50)	36.02		1,000	1,400	1,378	0	1,378	1,378	0	0	
Alte venituri	36.02.50		1,000	1,400	1,378	0	1,378	1,378	0	0	
Transferuri voluntare, altele decat subventiile (cod 37.02.01+37.02.50)	37.02		0	0	0	0	0	0	0	0	

DENUMIREA INDICATORILOR	Cod indicator	Prevederi bugetare		Total, din care 3=4+5	Drepturi constatate			Încasări realizate	Stingeri pe alte căi decât încasări	Drepturi constatate de încasat		
		anuale aprobate la finele perioadei de raportare 1	trimestriale cumulate 2		din anii precedenți 4	din anul curent 5	6				7	8
A	B											
Varsaminte din de pentru finantarea sectiunii de (cu semnul minus)	37.02.03	-553,300	-855,300	-600,000	0	-600,000	-600,000	0	0	0		
<b>IV. SUBVENTII (cod 42.02+43.02)</b>	<b>00.17</b>	<b>0</b>	<b>60,574</b>	<b>60,234</b>	<b>0</b>	<b>60,234</b>	<b>60,234</b>	<b>0</b>	<b>0</b>	<b>0</b>		
<b>SUBVENTII DE LA ALTE NIVELE ALE ADMINISTRATIEI PUBLICE (cod 42.02+43.02)</b>	<b>00.18</b>	<b>0</b>	<b>60,574</b>	<b>60,234</b>	<b>0</b>	<b>60,234</b>	<b>60,234</b>	<b>0</b>	<b>0</b>	<b>0</b>		
Subventii de la bugetul de stat	42.02	0	15,000	14,660	0	14,660	14,660	0	0	0		
<b>B. CURENTE (cod 42.02.21 la 42.02.36)</b>	<b>00.20</b>	<b>0</b>	<b>15,000</b>	<b>14,660</b>	<b>0</b>	<b>14,660</b>	<b>14,660</b>	<b>0</b>	<b>0</b>	<b>0</b>		
Subventii pentru acordarea ajutorului pentru incalzirea locuintei cu lemne, carbuni, combustibili petrolieri	42.02.34	0	15,000	14,660	0	14,660	14,660	0	0	0		
Varsaminte din de	37.02.04	553,300	855,300	600,000	0	600,000	600,000	0	0	0		
<b>II. VENITURI DIN CAPITAL (cod 39.02)</b>	<b>00.15</b>	<b>0</b>	<b>0</b>	<b>1,550</b>	<b>0</b>	<b>1,550</b>	<b>1,550</b>	<b>0</b>	<b>0</b>	<b>0</b>		
<b>Venituri din valorificarea unor bunuri (cod 39.02.01 la 39.02.07)</b>	<b>39.02</b>	<b>0</b>	<b>0</b>	<b>1,550</b>	<b>0</b>	<b>1,550</b>	<b>1,550</b>	<b>0</b>	<b>0</b>	<b>0</b>		
Venituri din valorificarea unor bunuri ale institutiilor publice	39.02.01	0	0	1,550	0	1,550	1,550	0	0	0		
<b>Subventii de la alte administratii(cod 43.02.28+43.02.29+43.02.31)</b>	<b>43.02</b>	<b>0</b>	<b>45,574</b>	<b>45,574</b>	<b>0</b>	<b>45,574</b>	<b>45,574</b>	<b>0</b>	<b>0</b>	<b>0</b>		
Sume alocate din bugetul AFIR, pentru susținerea proiectelor din PNDR 2014 - 2020	43.02.31	0	45,574	45,574	0	45,574	45,574	0	0	0		
Sume primite de la UE/alti donatori in contul platilor efectuate si prefinantari aferente cadrului financiar 2014-2020	48.02	0	140,015	140,015	0	140,015	140,015	0	0	0		
<b>Fondul European Agricol de (FEADR) (cod 48.02.04.01 la 48.02.04.03)</b>	<b>48.02.04</b>	<b>0</b>	<b>140,015</b>	<b>140,015</b>	<b>0</b>	<b>140,015</b>	<b>140,015</b>	<b>0</b>	<b>0</b>	<b>0</b>		
Sume primite în contul plăților efectuate în anul curent	48.02.04.01	0	140,015	140,015	0	140,015	140,015	0	0	0		
<b>TOTAL VENITURI SECTIUNEA FUNCTIONARE (cod 00.02+00.15+00.16+00.17)</b>	<b>00.01F</b>	<b>6,596,700</b>	<b>7,864,620</b>	<b>9,641,371</b>	<b>1,405,817</b>	<b>8,235,554</b>	<b>8,083,495</b>	<b>0</b>	<b>1,557,876</b>	<b>0</b>		
<b>VENITURI PROPRII (cod 00.02-11.02-37.02+00.15)</b>	<b>49.90</b>	<b>5,708,000</b>	<b>6,566,920</b>	<b>8,092,919</b>	<b>1,405,817</b>	<b>6,687,102</b>	<b>6,535,043</b>	<b>0</b>	<b>1,557,876</b>	<b>0</b>		
<b>I. VENITURI CURENTE</b>	<b>00.02</b>	<b>7,150,000</b>	<b>8,704,920</b>	<b>10,226,711</b>	<b>1,405,817</b>	<b>8,820,894</b>	<b>8,668,835</b>	<b>0</b>	<b>1,557,876</b>	<b>0</b>		
<b>A. VENITURI FISCALE</b>	<b>00.03</b>	<b>6,564,000</b>	<b>8,009,920</b>	<b>9,025,428</b>	<b>974,504</b>	<b>8,050,924</b>	<b>7,932,335</b>	<b>0</b>	<b>1,093,093</b>	<b>0</b>		
<b>A1. IMPOZIT PE VENIT, PROFIT SI CASTIGURI DIN CAPITAL</b>	<b>00.04</b>	<b>3,692,000</b>	<b>3,978,820</b>	<b>3,958,092</b>	<b>0</b>	<b>3,958,092</b>	<b>3,958,092</b>	<b>0</b>	<b>0</b>	<b>0</b>		
<b>A1.1. IMPOZIT PE VENIT, PROFIT SI CASTIGURI DIN CAPITAL DE LA PERSOANE JURIDICE (cod01.02)</b>	<b>00.05</b>	<b>7,000</b>	<b>13,000</b>	<b>13,816</b>	<b>0</b>	<b>13,816</b>	<b>13,816</b>	<b>0</b>	<b>0</b>	<b>0</b>		
<b>A1.2. IMPOZIT PE VENIT, PROFIT SI CASTIGURI DIN CAPITAL DE LA PERSOANE FIZICE( cod 04.02)</b>	<b>00.06</b>	<b>3,685,000</b>	<b>3,965,820</b>	<b>3,944,276</b>	<b>0</b>	<b>3,944,276</b>	<b>3,944,276</b>	<b>0</b>	<b>0</b>	<b>0</b>		
Impozit pe venit ( cod 03.02.18)	03.02	7,000	13,000	13,816	0	13,816	13,816	0	0	0		
Impozitul pe veniturile din transferul proprietatilor imobiliare din patrimoniul personal	03.02.18	7,000	13,000	13,816	0	13,816	13,816	0	0	0		
<b>Cote si sume defalcate din impozitul pe venit (cod 04.02.01+04.02.04)</b>	<b>04.02</b>	<b>3,685,000</b>	<b>3,965,820</b>	<b>3,944,276</b>	<b>0</b>	<b>3,944,276</b>	<b>3,944,276</b>	<b>0</b>	<b>0</b>	<b>0</b>		
Cote defalcate din impozitul pe venit	04.02.01	1,913,000	2,333,000	2,311,239	0	2,311,239	2,311,239	0	0	0		




DENUMIREA INDICATORILOR	Cod indicator	Prevederi bugetare		Drepturi constatate				Încasări realizate	Stingeri pe alte căi decât încasări	Drepturi constatate de încasat
		anuale aprobate la finele perioadei de raportare 1	trimestriale cumulate	Total, din care 3=4+5	din anii precedenți 4	din anul curent 5				
							2			
A	B						6	7	8	
Sume alocate din cotele defalcate din impozitul pe venit pentru echilibrarea bugetelor locale	04.02.04	1,405,000	1,244,000	1,244,217	0	1,244,217	1,244,217	0	0	
Sume repartizate din fondul la dispozitia Consiliului Județean	04.02.05	367,000	388,820	388,820	0	388,820	388,820	0	0	
<b>A3. IMPOZITE SI TAXE PE PROPRIETATE (cod 07.02)</b>	<b>00.09</b>	<b>1,020,000</b>	<b>1,263,100</b>	<b>1,717,054</b>	<b>412,035</b>	<b>1,305,019</b>	<b>1,214,172</b>	<b>0</b>	<b>502,882</b>	
Impozite si taxe pe proprietate (cod 07.02.01+07.02.02+07.02.03)	07.02	1,020,000	1,263,100	1,717,054	412,035	1,305,019	1,214,172	0	502,882	
Impozit si taxa pe cladiri (cod 07.02.01.01+07.02.01.02)	07.02.01	740,000	862,100	1,182,690	248,269	934,421	848,633	0	334,057	
Impozitul pe cladiri de la persoane fizice	07.02.01.01	90,000	113,000	139,762	38,995	100,767	99,450	0	40,312	
Impozit si taxa pe cladiri de la persoane juridice	07.02.01.02	650,000	749,100	1,042,928	209,274	833,654	749,183	0	293,745	
Impozit si taxa pe teren (cod 07.02.02.01 la 07.02.02.03)	07.02.02	260,000	366,000	499,466	163,766	335,700	330,641	0	168,825	
Impozitul pe terenuri de la persoane fizice	07.02.02.01	90,000	105,000	166,174	62,963	103,211	105,008	0	61,166	
Impozitsi taxa pe teren de la persoane juridice	07.02.02.02	40,000	40,000	44,100	5,158	38,942	35,840	0	8,260	
Impozitul pe terenul extravilan	07.02.02.03	130,000	221,000	289,192	95,645	193,547	189,793	0	99,399	
Taxe judiciare de timbru si alte taxe de timbru	07.02.03	20,000	35,000	34,898	0	34,898	34,898	0	0	
<b>A4.IMPOZITE SI TAXE PE BUNURI SI SERVICII (cod 11.02)</b>	<b>00.10</b>	<b>1,672,000</b>	<b>2,488,000</b>	<b>2,953,060</b>	<b>428,522</b>	<b>2,524,538</b>	<b>2,478,338</b>	<b>0</b>	<b>474,722</b>	
Sume defalcate din TVA (cod 11.02.01 la 11.02.07)	11.02	1,442,000	2,138,000	2,135,342	0	2,135,342	2,135,342	0	0	
Sume defalcate din taxa pe valoarea adaugata pentru finantarea cheltuielilor descentralizate la nivelul comunelor, oraselor, municipiilor, sectoarelor si Municipiului Bucuresti	11.02.02	1,442,000	1,559,000	1,556,342	0	1,556,342	1,556,342	0	0	
Sume defalcate din taxa pe valoarea adaugata pentru echilibrarea bugetelor locale	11.02.06	0	579,000	579,000	0	579,000	579,000	0	0	
Taxe pe utilizarea bunurilor, autorizarea utilizarii bunurilor sau pe desfasurarea de activitati (cod 16.02.02+16.02.03+16.02.50)	16.02	230,000	350,000	817,718	428,522	389,196	342,996	0	474,722	
Impozit pe mijloacele de transport (cod 16.02.02.01+16.02.02.02)	16.02.02	230,000	350,000	815,543	428,522	387,021	340,821	0	474,722	
Impozit pe mijloacele de transport detinute de persoane fizice*)	16.02.02.01	130,000	215,000	431,749	186,642	245,107	218,129	0	213,620	
Impozit pe mijloacele de transport detinute de persoane juridice*)	16.02.02.02	100,000	135,000	383,794	241,880	141,914	122,692	0	261,102	
Taxe si tarife pentru eliberarea de licente si autorizatii de persoane juridice*)	16.02.03	0	0	2,175	0	2,175	2,175	0	0	
<b>A6. ALTE IMPOZITE SI TAXE FISCALE</b>	<b>00.11</b>	<b>180,000</b>	<b>280,000</b>	<b>397,222</b>	<b>133,947</b>	<b>263,275</b>	<b>281,733</b>	<b>0</b>	<b>115,489</b>	
Alte impozite si taxe fiscale (cod 18.02.50)	18.02	180,000	280,000	397,222	133,947	263,275	281,733	0	115,489	
Alte impozite si taxe	18.02.50	180,000	280,000	397,222	133,947	263,275	281,733	0	115,489	
<b>C. VENITURI NEFISCALE</b>	<b>00.12</b>	<b>586,000</b>	<b>695,000</b>	<b>1,201,283</b>	<b>431,313</b>	<b>769,970</b>	<b>736,500</b>	<b>0</b>	<b>464,783</b>	
<b>C1. VENITURI DIN PROPRIETATE (cod 30.02+31.02)</b>	<b>00.13</b>	<b>500,000</b>	<b>522,000</b>	<b>609,175</b>	<b>14,539</b>	<b>594,636</b>	<b>561,666</b>	<b>0</b>	<b>47,509</b>	
Venituri din proprietate (cod 30.02.01 la 30.02.50)	30.02	500,000	522,000	609,175	14,539	594,636	561,666	0	47,509	
Venituri din concesiuni si inchideri	30.02.05	500,000	522,000	609,175	14,539	594,636	561,666	0	47,509	

DENUMIREA INDICATORILOR	Cod indicator	Prevederi bugetare		Drepturi constatate			Încasări realizate	Stingeri pe alte căi decât încasări	Drepturi constatate de încasat
		anuale aprobate la finele perioadei de raportare 1	trimestriale cumulate 2	Total, din care 3=4+5	din anii precedenți 4	din anul curent 5			
A	B								
Alte venituri din concesiuni și închirieri de către instituțiile publice	30.02.05.30	500,000	522,000	609,175	14,539	594,636	561,666	0	47,509
<b>C2.VANZARI DE BUNURI SI SERVICII (cod 33.02+34.02+35.02+36.02+37.02)</b>	<b>00.14</b>	<b>86,000</b>	<b>173,000</b>	<b>592,108</b>	<b>416,774</b>	<b>175,334</b>	<b>174,834</b>	<b>0</b>	<b>417,274</b>
<b>Amenzi, penalitati si confiscari (cod 35.02.01 la 35.02.50)</b>	<b>35.02</b>	<b>85,000</b>	<b>171,600</b>	<b>590,730</b>	<b>416,774</b>	<b>173,956</b>	<b>173,456</b>	<b>0</b>	<b>417,274</b>
Venituri din amenzi și alte sancțiuni aplicate potrivit dispozițiilor legale	35.02.01	80,000	165,000	579,230	413,651	165,579	166,398	0	412,832
venituri din amenzi și alte sancțiuni aplicate de către alte instituții de specialitate	35.02.01.02	80,000	165,000	579,230	413,651	165,579	166,398	0	412,832
Penalități pentru nedepunerea sau depunerea cu întârziere declarată de impozite și taxe	35.02.02	5,000	6,600	11,500	3,123	8,377	7,058	0	4,442
<b>Diverse venituri (cod 36.02.05 la 36.02.50)</b>	<b>36.02</b>	<b>1,000</b>	<b>1,400</b>	<b>1,378</b>	<b>0</b>	<b>1,378</b>	<b>1,378</b>	<b>0</b>	<b>0</b>
Alte venituri	36.02.50	1,000	1,400	1,378	0	1,378	1,378	0	0
<b>Transferuri voluntare, altele decat subventiile (cod 37.02.01+37.02.50)</b>	<b>37.02</b>	<b>0</b>	<b>0</b>	<b>0</b>	<b>0</b>	<b>0</b>	<b>0</b>	<b>0</b>	<b>0</b>
Varsaminte din de pentru finanțarea secțiunii de (cu semnul minus)	37.02.03	-563,300	-855,300	-600,000	0	-600,000	-600,000	0	0
<b>IV. SUBVENTII (cod 42.02+43.02)</b>	<b>00.17</b>	<b>0</b>	<b>60,574</b>	<b>60,234</b>	<b>0</b>	<b>60,234</b>	<b>60,234</b>	<b>0</b>	<b>0</b>
<b>SUBVENTII DE LA ALTE NIVELE ALE ADMINISTRATIEI PUBLICE (cod 42.02+43.02)</b>	<b>00.18</b>	<b>0</b>	<b>60,574</b>	<b>60,234</b>	<b>0</b>	<b>60,234</b>	<b>60,234</b>	<b>0</b>	<b>0</b>
Subvenții de la bugetul de stat	42.02	0	15,000	14,660	0	14,660	14,660	0	0
<b>B. CURENTE (cod 42.02.21 la 42.02.36)</b>	<b>00.20</b>	<b>0</b>	<b>15,000</b>	<b>14,660</b>	<b>0</b>	<b>14,660</b>	<b>14,660</b>	<b>0</b>	<b>0</b>
Subvenții pentru acordarea ajutorului pentru încălzirea locuinței cu lemne, carbuni, combustibilii petrolieri	42.02.34	0	15,000	14,660	0	14,660	14,660	0	0
<b>TOTAL VENITURI SECTIUNEA DEZVOLTARE (cod 00.02+00.15+00.17+45.02)</b>	<b>00.01D</b>	<b>553,300</b>	<b>1,040,889</b>	<b>787,139</b>	<b>0</b>	<b>787,139</b>	<b>787,139</b>	<b>0</b>	<b>0</b>
<b>I. VENITURI CURENTE</b>	<b>00.02D</b>	<b>553,300</b>	<b>855,300</b>	<b>600,000</b>	<b>0</b>	<b>600,000</b>	<b>600,000</b>	<b>0</b>	<b>0</b>
<b>C. VENITURI NEFISCALE</b>	<b>00.12D</b>	<b>553,300</b>	<b>855,300</b>	<b>600,000</b>	<b>0</b>	<b>600,000</b>	<b>600,000</b>	<b>0</b>	<b>0</b>
<b>C2.VANZARI DE BUNURI SI SERVICII (cod 33.02+34.02+35.02+36.02+37.02)</b>	<b>00.14D</b>	<b>553,300</b>	<b>855,300</b>	<b>600,000</b>	<b>0</b>	<b>600,000</b>	<b>600,000</b>	<b>0</b>	<b>0</b>
Transferuri voluntare, altele decat subventiile (cod 37.02.01+37.02.50)	37.02D	553,300	855,300	600,000	0	600,000	600,000	0	0
Varsaminte din secțiunea de funcționare	37.02.04D	563,300	855,300	600,000	0	600,000	600,000	0	0
<b>II. VENITURI DIN CAPITAL (cod 39.02)</b>	<b>00.15</b>	<b>0</b>	<b>0</b>	<b>1,550</b>	<b>0</b>	<b>1,550</b>	<b>1,550</b>	<b>0</b>	<b>0</b>
<b>Venituri din valorificarea unor bunuri (cod 39.02.01 la 39.02.07)</b>	<b>39.02</b>	<b>0</b>	<b>0</b>	<b>1,550</b>	<b>0</b>	<b>1,550</b>	<b>1,550</b>	<b>0</b>	<b>0</b>
Venituri din valorificarea unor bunuri ale instituțiilor publice	39.02.01	0	0	1,550	0	1,550	1,550	0	0
<b>IV. SUBVENTII (cod 42.02+43.02)</b>	<b>00.17D</b>	<b>0</b>	<b>45,574</b>	<b>45,574</b>	<b>0</b>	<b>45,574</b>	<b>45,574</b>	<b>0</b>	<b>0</b>

DENUMIREA INDICATORILOR	Cod indicator	Prevederi bugetare		Drepturi constatate			Încasări realizate	Stingeri pe alte căi decât încasări	Drepturi constatate de încasat
		anuale aprobate la finele perioadei de raportare 1	trimestriale cumulate 2	Total, din care 3=4+5	din anii precedenți 4	din anul curent 5			
A	B						6	7	8
SUBVENTII DE LA ALTE NIVELE ALE ADMINISTRATIEI PUBLICE	00.18D	0	45,574	45,574	0	45,574	45,574	0	0
Subventii de la alte administratii(cod 43.02.28+43.02.29+43.02.31)	43.02D	0	45,574	45,574	0	45,574	45,574	0	0
Sume alocate din bugetul AFIR, pentru susținerea proiectelor din PNDR 2014 - 2020	43.02.31D	0	45,574	45,574	0	45,574	45,574	0	0
Sume primite de la UE/alti donatori in contul platilor efectuate si prefinantari aferente cadrului financiar 2014-2020	48.02	0	140,015	140,015	0	140,015	140,015	0	0
Fondul European Agricol de (FEADR) (cod 48.02.04.01 la 48.02.04.03)	48.02.04	0	140,015	140,015	0	140,015	140,015	0	0
Sume primite în contul plăților efectuate în anul curent	48.02.04.01	0	140,015	140,015	0	140,015	140,015	0	0

Ordonator principal de credite,  
Pirtoc Emil Ioan



Conducătorul compartimentului financiar-contabil,  
Chezan Ancuta-Mihaela

## CONT DE EXECUȚIE AL BUGETULUI LOCAL - CHELTUIELI

la data de 31/12/2021

### Secțiunea FUNCIONARE+DEZVOLTARE


Cod 21

DENUMIREA INDICATORILOR	Cod indicator	Credite de angajament		Credite bugetare		Angajamente bugetare Total, din care	Angajamente legale din anii precedenți	Plăți din anul curent	Angajamente legale de plătit	Cheltuieli efective	
		aprobate la finele perioadei de raportare		anuale aprobate la finele perioadei de raportare							trimestriale cumulate
		1	2	3	4						
<b>A</b>	<b>B</b>										
^0TOTAL CHELTUIELI (cod 50.02+59.02+63.02+70.02+74.02+79.02)	00.01	0	0	8,792,700	10,910,063	10,868,308	7,233,594	7,233,594	8=6-7	9 7,877,717	
^0Partea I-a SERVICII PUBLICE GENERALE (cod 51.02+54.02+55.02.00.00+56.02+57.02)	50.02	0	0	2,770,000	3,327,820	3,297,394	2,236,399	2,236,399	0	2,361,048	
^0Autoritati publice si actiuni externe (cod 51.02.01)	51.02	0	0	2,770,000	3,327,820	3,297,394	2,236,399	2,236,399	0	2,361,048	
^0 Autoritati executive si legislative (cod 51.02.01.03)	51.02.01	0	0	2,770,000	3,327,820	3,297,394	2,236,399	2,236,399	0	2,361,048	
Autoritati executive	51.02.01.03	0	0	2,770,000	3,327,820	3,297,394	2,236,399	2,236,399	0	2,361,048	
^0Partea a II-a APARARE, ORDINE PUBLICA SI SIGURANTA NATIONALA (cod 60.02+61.02)	59.02	0	0	80,200	83,800	83,800	69,552	69,552	0	94,638	
^0Ordine publica si siguranta nationala (cod 61.02.03+61.02.05.00+ 61.02.50.00)	61.02	0	0	80,200	83,800	83,800	69,552	69,552	0	94,638	
Protectie civila si protectia contra incendiilor (protectie civila nonmilitara)	61.02.05.00	0	0	80,200	83,800	83,800	69,552	69,552	0	94,638	
^0Partea a III-a CHELTUIELI SOCIAL-CULTURALE(cod 65.02+66.02+67.02+68.02)	63.02	0	0	2,301,500	3,133,354	3,122,025	2,587,113	2,587,113	0	4,359,698	
^0Invatamant (cod 65.02.03+65.02.04+65.02.05.00+65.02.07+65.02.11+65.02.50.00)	65.02	0	0	563,500	606,000	605,590	526,186	526,186	0	410,252	
^0Invatamant secundar (cod 65.02.04.01+65.02.04.02+65.02.04.03)	65.02.04	0	0	358,500	404,500	404,090	380,367	380,367	0	327,899	
Invatamant secundar inferior	65.02.04.01	0	0	358,500	404,500	404,090	380,367	380,367	0	327,899	
Alte cheltuieli in domeniul invatamantului	65.02.50.00	0	0	205,000	201,500	201,500	145,819	145,819	0	82,353	
^0Cultura, recreere si religie (cod 67.02.03+67.02.05+67.02.06.00+67.02.50.00)	67.02	0	0	339,000	1,005,854	994,935	654,912	654,912	0	2,549,293	

DENUMIREA INDICATORILOR	Cod indicator	Credite de angajament			Credite bugetare		Angajamente bugetare Total, din care	Angajamente legale		Plăți din anuit curent	Angajamente legale de plătit 8-6-7	Cheltuieli efective	
		aprobate la finele perioadei de raportare		anuale aprobate la finele perioadei de raportare	trimestriale cumulate	din anii precedenți		din anuit curent					
		1	2						3				4
^0Servicii culturale (cod 67.02.03.02+67.02.03.03+67.02.03.04+67.02.03.05+67.02.03.06+67.02.03.07+67.02.03.08+67.02.03.12+67.02.03.30)	B	0	0	0	233,000	426,500	418,673	312,586	312,586	7	8-6-7	9	2,445,690
Biblioteci publice comunale, orasenesti, municipale	67.02.03.02	0	0	0	72,000	72,000	72,000	70,350	70,350	70,350	0	0	70,605
Muzee	67.02.03.03	0	0	0	56,000	79,500	79,500	42,998	42,998	42,998	0	0	41,594
Camine culturale	67.02.03.07	0	0	0	70,000	85,000	77,173	37,126	37,126	37,126	0	0	2,171,379
Alte servicii culturale	67.02.03.30	0	0	0	35,000	190,000	190,000	162,112	162,112	162,112	0	0	162,112
^0Servicii recreative si sportive (cod 67.02.05.01+67.02.05.02+67.02.05.03)	67.02.05	0	0	0	99,000	572,354	569,262	338,798	338,798	338,798	0	0	99,171
Sport	67.02.05.01	0	0	0	99,000	114,000	113,883	64,504	64,504	64,504	0	0	99,171
Intretinere gradini publice, parcuri, zone verzi, baze sportive si de agrement	67.02.05.03	0	0	0	0	458,354	455,379	274,294	274,294	274,294	0	0	0
Servicii religioase	67.02.06.00	0	0	0	7,000	7,000	7,000	3,528	3,528	3,528	0	0	4,432
^0 Asigurari si asistenta sociala (cod 68.02.04.00+68.02.05+68.02.06.00+68.02.10.00+68.02.11.00+68.02.12.00+68.02.15+68.02.50.50)	68.02	0	0	0	1,399,000	1,521,500	1,521,500	1,406,015	1,406,015	1,406,015	0	0	1,400,153
^0Asistenta sociala in caz de boli si invaliditati (cod 68.02.05.02)	68.02.05	0	0	0	1,361,000	1,469,500	1,469,500	1,366,454	1,366,454	1,366,454	0	0	1,364,997
Asistenta sociala in caz de invaliditate	68.02.05.02	0	0	0	1,361,000	1,469,500	1,469,500	1,366,454	1,366,454	1,366,454	0	0	1,364,997
^0Prevenirea excluderii sociale (cod 68.02.15.01+68.02.15.02)	68.02.15	0	0	0	3,000	17,000	17,000	14,660	14,660	14,660	0	0	14,660
Ajutor social	68.02.15.01	0	0	0	3,000	17,000	17,000	14,660	14,660	14,660	0	0	14,660
Alte cheltuieli in domeniul asigurarilor si asistentei sociale	68.02.50.50	0	0	0	35,000	35,000	35,000	24,901	24,901	24,901	0	0	20,496
^0Partea a IV-a SERVICII SI DEZVOLTARE PUBLICA, LOCUINTE, MEDIU SI APE (cod 70.02+74.02)	0.02	0	0	0	880,000	883,000	883,000	405,926	405,926	405,926	0	0	442,814
^0Locuinte, servicii si dezvoltare publica (cod 70.02.03+70.02.06+70.02.06.00+70.02.07.00+70.02.50.00)	70.02	0	0	0	160,000	163,000	163,000	147,536	147,536	147,536	0	0	153,984
Iluminat public si electrificari rurale	70.02.06.00	0	0	0	160,000	163,000	163,000	147,536	147,536	147,536	0	0	153,984
^0Protectia mediului (cod 74.02.03.00+74.02.05+74.02.06.00)	74.02	0	0	0	720,000	720,000	720,000	258,390	258,390	258,390	0	0	288,830

DENUMIREA INDICATORILOR	Cod indicator	Credite de angajament			Credite bugetare		Angajamente bugetare	Angajamente legate	Plăți		Angajamente legale de plătit	Cheltuieli efective
		aprobat la finele perioadei de raportare 1	trimestriale cumulate 2	anuale aprobate la finele perioadei de raportare 3	trimestriale cumulate 4	Total, din care			din anii precedenți 6	din anul curent 7		
A	B	1	2	3	4	5	6	7	8=6+7	9		
^0Salubritate si gestiunea deseurilor (cod 74.02.05.01+74.02.05.02)	74.02.05	0	0	698,000	698,000	698,000	256,608	256,608	0	272,268		
Salubritate	74.02.05.01	0	0	698,000	698,000	698,000	256,608	256,608	0	272,268		
Canalizarea si tratarea apelor reziduale	74.02.06.00	0	0	22,000	22,000	22,000	1,782	1,782	0	16,562		
^0Partea aV-a ACTIUNI ECONOMICE (cod 80.02+81.02+83.02+84.02+87.02)	79.02	0	0	2,761,000	3,482,089	3,482,089	1,934,604	1,934,604	0	619,519		
^0Actiuni generale economice, comerciale si de munca (cod 80.02.01)	80.02	0	0	50,000	50,000	50,000	45,898	45,898	0	45,898		
^0 Actiuni generale economice si comerciale (cod 80.02.01.06 + 80.02.01.09+ 80.02.01.10+ 80.02.01.30)	80.02.01	0	0	50,000	50,000	50,000	45,898	45,898	0	45,898		
Prevenire si combatere inundatii si gheturi	80.02.01.06	0	0	50,000	50,000	50,000	45,898	45,898	0	45,898		
^0Agricultura, silvicultura, piscicultura si vanatoare (cod 83.02.03)	83.02	0	0	10,000	13,000	13,000	10,128	10,128	0	9,102		
^0Agricultura (cod 83.02.03.03 + 83.02.03.30)	83.02.03	0	0	10,000	13,000	13,000	10,128	10,128	0	9,102		
Alte cheltuieli in domeniul agriculturii	83.02.03.30	0	0	10,000	13,000	13,000	10,128	10,128	0	9,102		
^0Transporturi (cod 84.02.03+84.02.06+84.02.50.00)	84.02	0	0	2,618,000	3,336,089	3,336,089	1,804,729	1,804,729	0	490,670		
^0 Transport rutier (cod 84.02.03.01+84.02.03.02+84.02.03.03)	84.02.03	0	0	2,618,000	3,336,089	3,336,089	1,804,729	1,804,729	0	490,670		
Drumuri si poduri	84.02.03.01	0	0	2,618,000	3,336,089	3,336,089	1,804,729	1,804,729	0	490,670		
^0Alte actiuni economice (cod 87.02.01.00+87.02.03.00 +87.02.04.00+ 87.02.05.00+87.02.50.00)	87.02	0	0	83,000	83,000	83,000	73,849	73,849	0	73,849		
Turism	87.02.04.00	0	0	83,000	83,000	83,000	73,849	73,849	0	73,849		
REZERVA, EXCEDENT/DEFICIT	96.02	0	0	-1,642,700	-2,004,554	0	0	1,637,040	0	0		
Excedent	98.02	0	0	-1,642,700	-2,004,554	0	0	1,637,040	0	0		

Ordonator principal de credite,  
Pirtoc Emil Ioan



Conducătorul compartimentului financiar-contabil,  
Chezan Ancuța-Mihaela

CONTUL DE EXECUȚIE A BUGETULUI INSTITUȚIILOR PUBLICE - Cheltuieli

la data de 31/12/2021

Cod 21	DENUMIREA INDICATORILOR	Cod indicator	Credite de angajament			Credite bugetare		Angajamente bugetare	Angajamente legale	Plăți	Angajamente legale de plătit	Cheltuieli efective
			aprobate la finele perioadei de raportare 1	trimestriale cumulate 2	aprobate la finele perioadei de raportare 3	trimestriale cumulate 4						
	<b>TOTAL CHELTUIELI (SECTIUNEA DE FUNCTIONARE+SECTIUNEA DE DEZVOLTARE)</b>		0	0	2,770,000	3,327,820	3,297,394	2,236,399	2,236,399	0	2,361,048	
	^0SECTIUNEA DE FUNCTIONARE (cod 01+80+81+84)	F	0	0	2,734,000	3,278,320	3,247,894	2,188,262	2,188,262	0	2,243,652	
	CHELTUIELI CURENTE (10+20+30+40+50+51+55+56+57+59)	01	0	0	2,734,000	3,278,320	3,278,320	2,218,688	2,218,688	0	2,243,652	
	^0TITLUL I CHELTUIELI DE PERSONAL (cod 10.01+10.02+10.03)	10	0	0	2,087,000	2,091,000	2,091,000	1,854,184	1,854,184	0	1,848,021	
	Cheltuieli salariale in bani ( cod 10.01.01 la 10.01.30)	10.01	0	0	2,036,000	2,040,000	2,040,000	1,813,576	1,813,576	0	1,807,448	
	Salarii de baza	10.01.01	0	0	1,750,000	1,750,000	1,750,000	1,593,004	1,593,004	0	1,590,528	
	Indemnizatii platite unor persoane din afara unitatii	10.01.12	0	0	146,000	150,000	150,000	143,904	143,904	0	144,184	
	Indemnizatii de hrana	10.01.17	0	0	90,000	90,000	90,000	72,702	72,702	0	72,736	
	Alte drepturi salariale in bani	10.01.30	0	0	50,000	50,000	50,000	3,966	3,966	0	0	
	^0Contributii (cod 10.03.01 la 10.03.07)	10.03	0	0	51,000	51,000	51,000	40,608	40,608	0	40,573	
	Contributie asiguratorie pentru munca	10.03.07	0	0	51,000	51,000	51,000	40,608	40,608	0	40,573	
	^0TITLUL II BUNURI SI SERVICII (cod 20.01 la 20.30)	20	0	0	567,000	1,104,320	1,104,320	324,962	324,962	0	356,089	
	^0Bunuri si servicii (cod 20.01.01 la 20.01.30)	20.01	0	0	462,000	497,000	497,000	258,185	258,185	0	250,536	
	Furnituri de birou	20.01.01	0	0	10,000	15,000	15,000	12,720	12,720	0	10,619	
	Materiale pentru curatenie	20.01.02	0	0	6,000	8,000	8,000	6,585	6,585	0	6,585	
	Încalzit, iluminat si forta motrica	20.01.03	0	0	45,000	45,000	45,000	25,246	25,246	0	25,246	
	Apa, canal si salubritate	20.01.04	0	0	15,000	15,000	15,000	4,350	4,350	0	4,350	
	Carburanti si lubrifianti	20.01.05	0	0	30,000	35,000	35,000	34,455	34,455	0	29,187	
	Piese de schimb	20.01.06	0	0	6,000	9,000	9,000	8,484	8,484	0	8,484	
	Posta, telecomunicatii, radio, tv, internet	20.01.08	0	0	40,000	45,000	45,000	41,408	41,408	0	41,408	
	Materiale si prestari de servicii cu caracter functional	20.01.09	0	0	60,000	75,000	75,000	55,610	55,610	0	55,610	
	Alte bunuri si servicii pentru intretinere si functionare	20.01.30	0	0	250,000	250,000	250,000	69,327	69,327	0	69,047	
	Reparatii curente	20.02	0	0	10,000	13,000	13,000	5,246	5,246	0	5,246	

DENUMIREA INDICATORILOR	Cod indicator	Credite de angajament			Credite bugetare		Angajamente bugetare	Angajamente legale	Plăți	Angajamente legale de plătit	Cheltuieli efective
		aprobate la finele perioadei de raportare 1	trimestriale cumulate 2	aprobate la finele perioadei de raportare 3	trimestriale cumulate 4						
A	B										
0 Bunuri de natura obiectelor de inventar (cod 20.05.01 la 20.05.30)	20.05	0	0	7,000	10,000	10,000	6,644	6,644	0	45,588	
Alte obiecte de inventar	20.05.30	0	0	7,000	10,000	10,000	6,644	6,644	0	45,588	
0 Deplasari, detasari, transferari (cod 20.06.01+20.06.02)	20.06	0	0	5,000	5,000	5,000	2,166	2,166	0	2,166	
Deplasari interne, detașări, transferări	20.06.01	0	0	5,000	5,000	5,000	2,166	2,166	0	2,166	
Pregătire profesională	20.13	0	0	15,000	15,000	15,000	2,400	2,400	0	2,400	
Protecția muncii	20.14	0	0	3,000	3,000	3,000	1,634	1,634	0	1,634	
Cheltuieli judiciare și extrajudiciare derivate din acțiuni în reprezentarea intereselor statului, potrivit dispozițiilor legale	20.25	0	0	10,000	10,000	10,000	1,000	1,000	0	1,000	
0 Alte cheltuieli (cod 20.30.01 la 20.30.30)	20.30	0	0	55,000	551,320	551,320	47,687	47,687	0	47,519	
Prime de asigurare non-viață	20.30.03	0	0	5,000	10,000	10,000	3,657	3,657	0	3,657	
Alte cheltuieli cu bunuri și servicii	20.30.30	0	0	50,000	541,320	541,320	44,030	44,030	0	43,862	
0 TITLUL IX ALTE CHELTUIELI (cod 59.01 la 59.30)	59	0	0	80,000	83,000	83,000	39,542	39,542	0	39,542	
Asociații și fundații	59.11	0	0	40,000	43,000	43,000	39,542	39,542	0	39,542	
Despăgubiri civile	59.17	0	0	40,000	40,000	40,000	0	0	0	0	
0 PLATI EFECTUATE IN ANII PRECEDENTI SI RECUPERATE IN ANUL CURENT (cod 85)	84	0	0	0	0	-30,426	-30,426	-30,426	0	0	
0 TITLUL XVII PLATI EFECTUATE IN ANII PRECEDENTI SI RECUPERATE IN ANUL CURENT (cod 85.01)	85	0	0	0	0	-30,426	-30,426	-30,426	0	0	
Plati efectuate in anii precedenti si recuperate in anul curent	85.01	0	0	0	0	-30,426	-30,426	-30,426	0	0	
Plati efectuate in anii precedenti si recuperate in anul curent	85.01.01	0	0	0	0	-30,426	-30,426	-30,426	0	0	
0 SECTIUNEA DE DEZVOLTARE (cod 51+55+56+70+79+84)	D	0	0	36,000	49,500	49,500	48,137	48,137	0	117,396	
0 CHELTUIELI DE CAPITAL ((cod 71+72)	70	0	0	36,000	49,500	49,500	48,137	48,137	0	117,396	
0 TITLUL X ACTIVE NEFINANCIARE (cod 71.01+71.02+71.03)	71	0	0	36,000	49,500	49,500	48,137	48,137	0	117,396	
0 Active fixe (cod 71.01.01 la 71.01.30)	71.01	0	0	36,000	49,500	49,500	48,137	48,137	0	117,396	
Construcții	71.01.01	0	0	0	0	0	0	0	0	-79,368	
Mașini, echipamente și mijloace de transport	71.01.02	0	0	0	0	0	0	0	0	9,945	
Mobilier, aparatură birou și alte active corporale	71.01.03	0	0	0	13,500	13,500	12,437	12,437	0	1,356	
Alte active fixe	71.01.30	0	0	36,000	36,000	36,000	35,700	35,700	0	185,463	

Ordonator principal de credite,  
Pirțoc Emil Ioan



Conducătorul compartimentului financiar-contabil,  
Chezan Ancuța-Mihaela




CONTUL DE EXECUȚIE A BUCETULUI INSTITUȚIILOR PUBLICE - Cheltuieli

la data de 31/12/2021

Cod 21	DENUMIREA INDICATORILOR	Cod indicator	Credite de angajament		Credite bugetare		Angajamente bugetare	Angajamente legale	Plăți	Angajamente legale de plătit	Cheltuieli efective
			aprobate la finele perioadei de raportare 1	trimestriale cumulate 2	aprobate la finele perioadei de raportare 3	trimestriale cumulate 4					
	A	B					5	6	7	8=7-6	9
Capitol 61.02.05.00							83,800	69,552	69,552	0	94,638
	TOTAL CHELTUIELI (SECTIUNEA DE FUNCTIONARE+SECTIUNEA DE DEZVOLTARE)		0	0	80,200	83,800	83,800	69,552	69,552	0	94,638
	^0SECTIUNEA DE FUNCTIONARE (cod 01+80+81+84)	F	0	0	74,200	77,800	77,800	69,552	69,552	0	77,568
	CHELTUIELI CURENTE (10+20+30+40+50+51+55+56+57+59)	01	0	0	74,200	77,800	77,800	69,552	69,552	0	77,568
	^0TITLUL II BUNURI SI SERVICII (cod 20.01 la 20.30)	20	0	0	74,200	77,800	77,800	69,552	69,552	0	77,568
	^0Bunuri si servicii (cod 20.01.01 la 20.01.30)	20.01	0	0	52,500	56,100	56,100	50,575	50,575	0	51,325
	Carburanti si lubrifianti	20.01.05	0	0	1,500	1,500	1,500	0	0	0	750
	Piese de schimb	20.01.06	0	0	2,500	6,100	6,100	3,570	3,570	0	3,570
	Materiale si prestari de servicii cu caracter functional	20.01.09	0	0	1,000	1,000	1,000	0	0	0	0
	Alte bunuri si servicii pentru intretinere si functionare	20.01.30	0	0	47,500	47,500	47,500	47,005	47,005	0	47,005
	^0Bunuri de natura obiectelor de inventar (cod 20.05.01 la 20.05.30)	20.05	0	0	4,000	4,000	4,000	2,999	2,999	0	4,639
	Alte obiecte de inventar	20.05.30	0	0	4,000	4,000	4,000	2,999	2,999	0	4,639
	^0Deplasari, detasari, transferari (cod 20.06.01+20.06.02)	20.06	0	0	200	200	200	0	0	0	0
	Deplasari interne, detașări, transferări	20.06.01	0	0	200	200	200	0	0	0	0
	Protectia muncii	20.14	0	0	1,200	1,200	1,200	1,190	1,190	0	1,190
	^0Alte cheltuieli (cod 20.30.01 la 20.30.30)	20.30	0	0	16,300	16,300	16,300	14,788	14,788	0	20,414
	Prime de asigurare non-viata	20.30.03	0	0	2,000	2,000	2,000	1,948	1,948	0	1,948
	Alte cheltuieli cu bunuri si servicii	20.30.30	0	0	14,300	14,300	14,300	12,840	12,840	0	18,466
	^0SECTIUNEA DE DEZVOLTARE (cod 51+55+56+70+79+84)	D	0	0	6,000	6,000	6,000	0	0	0	17,070
	^0CHELTUIELI DE CAPITAL ((cod 71+72)	70	0	0	6,000	6,000	6,000	0	0	0	17,070
	^0TITLUL X ACTIVE NEFINANCIARE (cod 71.01+71.02+71.03)	71	0	0	6,000	6,000	6,000	0	0	0	17,070
	^0Active fixe (cod 71.01.01 la 71.01.30)	71.01	0	0	6,000	6,000	6,000	0	0	0	17,070
	Mașini, echipamente si mijloace de transport	71.01.02	0	0	6,000	6,000	6,000	0	0	0	17,070

Ordonator principal de credite,  
Pirtoac Emil-Ioan



Conducătorul compartimentului financiar-contabil,  
Chezan Ancuța-Mihaela

Handwritten signature of Chezan Ancuța-Mihaela.

CONTUL DE EXECUȚIE A BUGETULUI INSTITUȚIILOR PUBLICE - Cheltuieli

la data de 31/12/2021

Cod 21	DENUMIREA INDICATORILOR	Cod indicator	Credite de angajament			Credite bugetare		Angajamente bugetare	Angajamente legale	Plăți	Angajamente legale de plătit	Cheltuieli efective
			aprobată la finele perioadei de raportare 1	trimestriale cumulate 2	aprobată la finele perioadei de raportare 3	trimestriale cumulate 4						
	<b>TOTAL CHELTUIELI (SECȚIUNEA DE FUNCȚIONARE+SECȚIUNEA DE DEZVOLTARE)</b>		0	0	563,500	606,000	605,590	526,186	526,186	0	410,252	
	^0SECȚIUNEA DE FUNCȚIONARE (cod 01+80+81+84)	F	0	0	463,500	506,000	505,590	459,150	459,150	0	406,682	
	CHELTUIELI CURENTE (10+20+30+40+50+51+55+56+57+59)	01	0	0	463,500	506,000	506,000	459,560	459,560	0	406,682	
	^0TITLUL II BUNURI SI SERVICII (cod 20.01 la 20.30)	20	0	0	368,500	406,400	406,400	363,229	363,229	0	310,351	
	^0Bunuri si servicii (cod 20.01.01 la 20.01.30)	20.01	0	0	328,500	351,050	351,050	314,410	314,410	0	299,779	
	Furnituri de birou	20.01.01	0	0	6,000	6,000	6,000	5,972	5,972	0	5,972	
	Material pentru curatenie	20.01.02	0	0	14,500	8,800	8,800	8,790	8,790	0	10,243	
	Încalzit, iluminat si forta motrica	20.01.03	0	0	55,000	87,100	87,100	76,205	76,205	0	74,495	
	Apa, canal si salubritate	20.01.04	0	0	20,000	17,500	17,500	17,360	17,360	0	15,355	
	Carburanti si lubrifianti	20.01.05	0	0	24,000	20,200	20,200	20,041	20,041	0	1,253	
	Transport	20.01.07	0	0	110,000	110,400	110,400	95,700	95,700	0	95,860	
	Posta, telecomunicatii, radio, tv, internet	20.01.08	0	0	20,000	26,800	26,800	24,781	24,781	0	26,729	
	Material si prestari de servicii cu caracter functional	20.01.09	0	0	30,000	29,900	29,900	21,397	21,397	0	21,397	
	Alte bunuri si servicii pentru întretinere si functionare	20.01.30	0	0	49,000	44,350	44,350	44,164	44,164	0	48,475	
	Reparatii curente	20.02	0	0	10,000	10,000	10,000	4,718	4,718	0	4,718	
	^0Bunuri de natura obiectelor de inventar (cod 20.05.01 la 20.05.30)	20.05	0	0	23,400	39,100	39,100	38,247	38,247	0	0	
	Alte obiecte de inventar	20.05.30	0	0	23,400	39,100	39,100	38,247	38,247	0	0	
	^0Deplasari, detasari, transferari (cod 20.06.01+20.06.02)	20.06	0	0	600	400	400	127	127	0	127	
	Deplasari interne, detașări, transferări	20.06.01	0	0	600	400	400	127	127	0	127	
	Pregatire profesionala	20.13	0	0	3,000	3,250	3,250	3,228	3,228	0	3,228	
	Protectia muncii	20.14	0	0	3,000	2,600	2,600	2,499	2,499	0	2,499	
	^0TITLUL VIII ASISTENTA SOCIALA (cod 57.01+57.02)	57	0	0	25,000	25,500	25,500	22,642	22,642	0	22,642	

DENUMIREA INDICATORILOR	Cod indicator	Credite de angajament		Credite bugetare		Angajamente bugetare	Angajamente legale	Plăți	Angajamente legale de plătit	Cheltuieli efective
		aprobate la finele perioadei de raportare 1	trimestriale cumulate	aprobate la finele perioadei de raportare 3	trimestriale cumulate					
A	B		2	3	4	5	6	7	8=7-6	9
^0 Ajustare sociale (cod 57.02.01 la 57.02.04)	57.02	0	0	25,000	25,500	25,500	22,642	22,642	0	22,642
Ajustare sociale in numerar	57.02.01	0	0	20,000	24,000	24,000	21,342	21,342	0	21,342
Tichete de cresa	57.02.03	0	0	5,000	1,500	1,500	1,300	1,300	0	1,300
^0 TITLUL IX ALTE CHELTUIELI (cod 59.01 la 59.30)	59	0	0	70,000	74,100	74,100	73,689	73,689	0	73,689
Burse	59.01	0	0	70,000	74,100	74,100	73,689	73,689	0	73,689
^0 PLATI EFECTUATE IN ANII PRECEDENTI SI RECUPERATE IN ANUL CURENT (cod 85)	84	0	0	0	0	-410	-410	-410	0	0
^0 TITLUL XVII PLATI EFECTUATE IN ANII PRECEDENTI SI RECUPERATE IN ANUL CURENT (cod 85.01)	85	0	0	0	0	-410	-410	-410	0	0
Plati efectuate in anii precedenti si recuperate in anul curent	85.01	0	0	0	0	-410	-410	-410	0	0
Plati efectuate in anii precedenti si recuperate in anul curent	85.01.01	0	0	0	0	-410	-410	-410	0	0
^0 SECTIUNEA DE DEZVOLTARE (cod 51+55+56+70+79+84)	D	0	0	100,000	100,000	100,000	67,036	67,036	0	3,570
^0 CHELTUIELI DE CAPITAL ((cod 71+72)	70	0	0	100,000	100,000	100,000	67,036	67,036	0	3,570
^0 TITLUL X ACTIVE NEFINANCIARE (cod 71.01+71.02+71.03)	71	0	0	100,000	100,000	100,000	67,036	67,036	0	3,570
^0 Active fixe (cod 71.01.01 la 71.01.30)	71.01	0	0	100,000	100,000	100,000	67,036	67,036	0	3,570
Mobilier, aparatura birotica si alte active corporale	71.01.03	0	0	0	0	0	0	0	0	3,570
Alte active fixe	71.01.30	0	0	100,000	100,000	100,000	67,036	67,036	0	0




Conducătorul compartimentului financiar-contabil,  
Chezan Ancuta-Mihaela

CONTUL DE EXECUȚIE A BUGETULUI INSTITUȚIILOR PUBLICE - Cheltuieli

la data de 31/12/2021

Cod 21	DENUMIREA INDICATORILOR	Cod indicator	Credite de angajament			Credite bugetare		Angajamente bugetare	Angajamente legale	Plăți	Angajamente legale de plătit	Cheltuieli efective
			aprobate la finele perioadei de raportare 1	trimestriale cumulate 2	aprobate la finele perioadei de raportare 3	trimestriale cumulate 4						
	A	B					5	6	7	8=7-6	9	
Capitol 65.02.04.01			0	0	358,500	404,500	404,090	380,367	380,367	0	327,899	
	TOTAL CHELTUIELI (SECTIUNEA DE FUNCTIONARE+SECTIUNEA DE DEZVOLTARE)											
	SECTIUNEA DE FUNCTIONARE (cod 01+80+81+84)	F	0	0	358,500	404,500	404,090	380,367	380,367	0	327,899	
	CHELTUIELI CURENTE (10+20+30+40+50+51+55+56+57+59)	01	0	0	358,500	404,500	404,500	380,777	380,777	0	327,899	
	TITLUL II BUNURI SI SERVICII (cod 20.01 la 20.30)	20	0	0	268,500	306,400	306,400	285,746	285,746	0	232,868	
	Bunuri si servicii (cod 20.01.01 la 20.01.30)	20.01	0	0	238,500	261,050	261,050	241,645	241,645	0	227,014	
	Furnituri de birou	20.01.01	0	0	6,000	6,000	6,000	5,972	5,972	0	5,972	
	Materiale pentru curatenie	20.01.02	0	0	14,500	8,800	8,800	8,790	8,790	0	10,243	
	Încalzit, iluminat si forta motrica	20.01.03	0	0	55,000	87,100	87,100	76,205	76,205	0	74,495	
	Apa, canal si salubritate	20.01.04	0	0	20,000	17,500	17,500	17,360	17,360	0	15,355	
	Carburanti si lubrifianti	20.01.05	0	0	24,000	20,200	20,200	20,041	20,041	0	1,253	
	Transport	20.01.07	0	0	39,000	39,400	39,400	33,653	33,653	0	33,813	
	Posta, telecomunicatii, radio, tv, internet	20.01.08	0	0	20,000	26,800	26,800	24,781	24,781	0	26,729	
	Materiale si prestari de servicii cu caracter functional	20.01.09	0	0	11,000	10,900	10,900	10,679	10,679	0	10,679	
	Alte bunuri si servicii pentru întretinere si functionare	20.01.30	0	0	49,000	44,350	44,350	44,164	44,164	0	48,475	
	Bunuri de natura obiectelor de inventar (cod 20.05.01 la 20.05.30)	20.05	0	0	23,400	39,100	39,100	38,247	38,247	0	0	
	Alte obiecte de inventar	20.05.30	0	0	23,400	39,100	39,100	38,247	38,247	0	0	
	Deplasari, detasari, transferari (cod 20.06.01+20.06.02)	20.06	0	0	600	400	400	127	127	0	127	
	Deplasari interne, detașări, transferări	20.06.01	0	0	600	400	400	127	127	0	127	
	Pregatire profesionala	20.13	0	0	3,000	3,250	3,250	3,228	3,228	0	3,228	
	Protectia muncii	20.14	0	0	3,000	2,600	2,600	2,499	2,499	0	2,499	
	TITLUL VIII ASISTENTA SOCIALA (cod 57.01+57.02)	57	0	0	20,000	24,000	24,000	21,342	21,342	0	21,342	
	Ajutoare sociale (cod 57.02.01 la 57.02.04)	57.02	0	0	20,000	24,000	24,000	21,342	21,342	0	21,342	

DENUMIREA INDICATORILOR	Cod indicator	Credite de angajament			Credite bugetare		Angajamente bugetare	Angajamente legale	Plăți	Angajamente legale de plătit	Cheltuieli efective
		aprobate la finele perioadei de raportare 1	trimestriale cumulate 2	aprobate la finele perioadei de raportare 3	trimestriale cumulate 4	5					
A											
Ajutoare sociale in numerar	57.02.01	0	0	20,000	24,000	24,000	21,342	21,342	21,342	0	21,342
^0TITLUL IX ALTE CHELTUIELI (cod 59.01 la 59.30)	59	0	0	70,000	74,100	74,100	73,689	73,689	73,689	0	73,689
Burse	59.01	0	0	70,000	74,100	74,100	73,689	73,689	73,689	0	73,689
^0PLATI EFECTUATE IN ANII PRECEDENTI SI RECUPERATE IN ANUL CURENT (cod 85)	84	0	0	0	0	0	-410	-410	-410	0	0
^0TITLUL XVII PLATI EFECTUATE IN ANII PRECEDENTI SI RECUPERATE IN ANUL CURENT (cod 85.01)	85	0	0	0	0	0	-410	-410	-410	0	0
Plati efectuate in anii precedenti si recuperate in anul curent	85.01	0	0	0	0	0	-410	-410	-410	0	0
Plati efectuate in anii precedenti si recuperate in anul curent	85.01.01	0	0	0	0	0	-410	-410	-410	0	0




Ordonator principal de credite,  
Pirtoș Emil Ioan

Conducătorul compartimentului financiar-contabil,  
Chezan Ancuța-Mihaela

CONTUL DE EXECUȚIE A BUGETULUI INSTITUȚIILOR PUBLICE - Cheltuieli

la data de 31/12/2021

Cod 21	DENUMIREA INDICATORILOR	Cod indicator	Credite de angajament		Credite bugetare		Angajamente bugetare	Angajamente legale	Plăți	Angajamente legate de plătit	Cheltuieli efective
			aprobate la finele perioadei de raportare 1	trimestriale cumulate 2	aprobate la finele perioadei de raportare 3	trimestriale cumulate 4					
	A	B									
	Capitol 65.02.50.00										
	TOTAL CHELTUIELI (SECTIUNEA DE FUNCTIONARE+SECTIUNEA DE DEZVOLTARE)		0	0	205,000	201,500	201,500	145,819	145,819	0	82,353
	SECTIONEA DE FUNCTIONARE (cod 01+80+81+84)	F	0	0	105,000	101,500	101,500	78,783	78,783	0	78,783
	CHELTUIELI CURENTE (10+20+30+40+50+51+55+56+57+59)	01	0	0	105,000	101,500	101,500	78,783	78,783	0	78,783
	TITLUL II BUNURI SI SERVICII (cod 20.01 la 20.30)	20	0	0	100,000	100,000	100,000	77,483	77,483	0	77,483
	Bunuri si servicii (cod 20.01.01 la 20.01.30)	20.01	0	0	90,000	90,000	90,000	72,765	72,765	0	72,765
	Transport	20.01.07	0	0	71,000	71,000	71,000	62,047	62,047	0	62,047
	Materiale si prestari de servicii cu caracter functional	20.01.09	0	0	19,000	19,000	19,000	10,718	10,718	0	10,718
	Reparatii curente	20.02	0	0	10,000	10,000	10,000	4,718	4,718	0	4,718
	TITLUL VIII ASISTENTA SOCIALA (cod 57.01+57.02)	57	0	0	5,000	1,500	1,500	1,300	1,300	0	1,300
	Ajutoare sociale (cod 57.02.01 la 57.02.04)	57.02	0	0	5,000	1,500	1,500	1,300	1,300	0	1,300
	Tichete de cresa	57.02.03	0	0	5,000	1,500	1,500	1,300	1,300	0	1,300
	SECTIONEA DE DEZVOLTARE (cod 51+55+56+70+79+84)	D	0	0	100,000	100,000	100,000	67,036	67,036	0	3,570
	CHELTUIELI DE CAPITAL ((cod 71+72)	70	0	0	100,000	100,000	100,000	67,036	67,036	0	3,570
	TITLUL X ACTIVE NEFINANCIARE (cod 71.01+71.02+71.03)	71	0	0	100,000	100,000	100,000	67,036	67,036	0	3,570
	Active fixe (cod 71.01.01 la 71.01.30)	71.01	0	0	100,000	100,000	100,000	67,036	67,036	0	3,570
	Mobilier, aparatura birotica si alte active corporale	71.01.03	0	0	0	0	0	0	0	0	3,570
	Alte active fixe	71.01.30	0	0	100,000	100,000	100,000	67,036	67,036	0	0



Conducătorul compartimentului financiar-contabil,  
Chezan Ancuța-Mihaela

CONTUL DE EXECUȚIE A BUGETULUI INSTITUȚIILOR PUBLICE - Cheltuieli

la data de 31/12/2021


Cod 21	DENUMIREA INDICATORILOR	Cod indicator	Credite de angajament		Credite bugetare		Angajamente bugetare	Angajamente legale	Plăți	Angajamente legale de plătit	Cheltuieli efective
			aprobate la finele perioadei de raportare 1	trimestriale cumulate 2	aprobate la finele perioadei de raportare 3	trimestriale cumulate 4					
	<b>TOTAL CHELTUIELI (SECTIUNEA DE FUNCTIONARE+SECTIUNEA DE DEZVOLTARE)</b>		0	0	339,000	1,005,854	994,935	654,912	654,912	0	2,549,293
	^0SECTIUNEA DE FUNCTIONARE (cod 01+80+81+84)	F	0	0	302,000	500,500	500,500	353,948	353,948	0	353,109
	CHELTUIELI CURENTE (10+20+30+40+50+51+55+56+57+59)	01	0	0	302,000	500,500	500,500	353,948	353,948	0	353,109
	^0TITLUL I CHELTUIELI DE PERSONAL (cod 10.01+10.02+10.03)	10	0	0	104,100	127,600	127,600	110,293	110,293	0	106,637
	Cheltuieli salariale in bani ( cod 10.01.01 la 10.01.30)	10.01	0	0	101,700	124,700	124,700	107,867	107,867	0	104,291
	Salarii de baza	10.01.01	0	0	96,000	118,000	118,000	102,402	102,402	0	99,000
	Indemnizatii de hrana	10.01.17	0	0	5,700	6,700	6,700	5,465	5,465	0	5,291
	^0Contributii (cod 10.03.01 la 10.03.07)	10.03	0	0	2,400	2,900	2,900	2,426	2,426	0	2,346
	Contributie asiguratorie pentru munca	10.03.07	0	0	2,400	2,900	2,900	2,426	2,426	0	2,346
	^0TITLUL II BUNURI SI SERVICII (cod 20.01 la 20.30)	20	0	0	197,900	372,900	372,900	243,655	243,655	0	246,472
	^0Bunuri si servicii (cod 20.01.01 la 20.01.30)	20.01	0	0	131,600	146,600	146,600	63,646	63,646	0	63,224
	Incalzit, iluminat si forta motrica	20.01.03	0	0	93,000	103,000	103,000	53,151	53,151	0	53,151
	Apa, canal si salubritate	20.01.04	0	0	13,000	13,000	13,000	2,425	2,425	0	2,425
	Materiale si prestari de servicii cu caracter functional	20.01.09	0	0	16,000	16,000	16,000	2,351	2,351	0	2,029
	Alte bunuri si servicii pentru intretinere si functionare	20.01.30	0	0	9,600	14,600	14,600	5,719	5,719	0	5,619
	Reparatii curente	20.02	0	0	26,000	26,000	26,000	12,815	12,815	0	12,815
	^0Bunuri de natura obiectelor de inventar (cod 20.05.01 la 20.05.30)	20.05	0	0	0	5,000	5,000	2,023	2,023	0	5,262
	Alte obiecte de inventar	20.05.30	0	0	0	5,000	5,000	2,023	2,023	0	5,262
	^0Deplasari, detasari, transferari (cod 20.06.01+20.06.02)	20.06	0	0	100	100	100	0	0	0	0
	Deplasari interne, detașări, transferări	20.06.01	0	0	100	100	100	0	0	0	0
	^0Alte cheltuieli (cod 20.30.01 la 20.30.30)	20.30	0	0	40,200	195,200	195,200	165,171	165,171	0	165,171
	Prime de asigurare non-viata	20.30.03	0	0	4,150	4,150	4,150	3,059	3,059	0	3,059



DENUMIREA INDICATORILOR	Cod indicator	Credite de angajament			Credite bugetare		Angajamente bugetare	Angajamente legale	Plăți	Angajamente legale de plătit	Cheltuieli efective			
		aprobate la finele perioadei de raportare		aprobate la finele perioadei de raportare	trimestriale cumulate	6						7	8=7-6	9
		1	2											
Alte cheltuieli cu bunuri si servicii	20.30.30	0	0	36,050	191,050	191,050	162,112	162,112	0	162,112	162,112			
^0SECTIUNEA DE DEZVOLTARE (cod 51+55+56+70+79+84)	D	0	0	37,000	505,354	494,435	300,964	300,964	0	2,196,184	2,196,184			
^0CHELTUIELI DE CAPITAL ((cod 71+72)	70	0	0	37,000	505,354	505,354	311,883	311,883	0	2,196,184	2,196,184			
^0TITLUL X ACTIVE NEFINANCIARE (cod 71.01+71.02+71.03)	71	0	0	37,000	505,354	505,354	311,883	311,883	0	2,196,184	2,196,184			
^0Active fixe (cod 71.01.01 la 71.01.30)	71.01	0	0	37,000	505,354	505,354	311,883	311,883	0	2,196,184	2,196,184			
Constructii	71.01.01	0	0	10,000	478,354	478,354	288,877	288,877	0	2,118,051	2,118,051			
Mașini, echipamente si mijloace de transport	71.01.02	0	0	0	0	0	0	0	0	33,994	33,994			
Mobilier, aparatura biroutica si alte active corporale	71.01.03	0	0	0	0	0	0	0	0	42,437	42,437			
Alte active fixe	71.01.30	0	0	27,000	27,000	27,000	23,006	23,006	0	1,702	1,702			
^0PLATI EFECTUATE IN ANII PRECEDENTI SI RECUPERATE IN ANUL CURENT (cod 85)	84D	0	0	0	0	-10,919	-10,919	-10,919	0	0	0			
^0TITLUL XVII PLATI EFECTUATE IN ANII PRECEDENTI SI RECUPERATE IN ANUL CURENT (cod 85.01)	85D	0	0	0	0	-10,919	-10,919	-10,919	0	0	0			
Plati efectuate in anii precedenti si recuperate in anul curent	85.01D	0	0	0	0	-10,919	-10,919	-10,919	0	0	0			
Plati efectuate in anii precedenti si recuperate in anul curent	85.01.02	0	0	0	0	-10,919	-10,919	-10,919	0	0	0			

Ordonator principal de credite,

Pirtoac Emil Ioan




Conducătorul compartimentului financiar-contabil,  
Chezan Ancuța-Mihaela

CONTUL DE EXECUȚIE A BUGETULUI INSTITUȚIILOR PUBLICE - Cheltuieli

la data de 31/12/2021

Cod 21	DENUMIREA INDICATORILOR	Cod indicator	Credite de angajament			Credite bugetare		Angajamente bugetare	Angajamente legale	Plăți	Angajamente legate de plătit	Cheltuieli efective
			aprobate la finele perioadei de raportare 1	trimestriale cumulate	aprobate la finele perioadei de raportare 3	trimestriale cumulate	4					
	<b>TOTAL CHELTUIELI (SECTIUNEA DE FUNCTIONARE+SECTIUNEA DE DEZVOLTARE)</b>		0	0	72,000	72,000	72,000	70,350	70,350	0	70,605	
	^0SECTIUNEA DE FUNCTIONARE (cod 01+80+81+84)	F	0	0	72,000	72,000	72,000	70,350	70,350	0	70,605	
	CHELTUIELI CURENTE (10+20+30+40+50+51+55+56+57+59)	01	0	0	72,000	72,000	72,000	70,350	70,350	0	70,605	
	^0TITLUL I CHELTUIELI DE PERSONAL (cod 10.01+10.02+10.03)	10	0	0	70,700	70,700	70,700	70,254	70,254	0	70,254	
	Cheltuieli salariale in bani ( cod 10.01.01 la 10.01.30)	10.01	0	0	69,100	69,100	69,100	68,705	68,705	0	68,705	
	Salarii de baza	10.01.01	0	0	65,000	65,000	65,000	64,980	64,980	0	64,980	
	Indemnizatii de hrana	10.01.17	0	0	4,100	4,100	4,100	3,725	3,725	0	3,725	
	^0Contributii (cod 10.03.01 la 10.03.07)	10.03	0	0	1,600	1,600	1,600	1,549	1,549	0	1,549	
	Contributie asiguratorie pentru munca	10.03.07	0	0	1,600	1,600	1,600	1,549	1,549	0	1,549	
	^0TITLUL II BUNURI SI SERVICII (cod 20.01 la 20.30)	20	0	0	1,300	1,300	1,300	96	96	0	351	
	^0Bunuri de natura obiectelor de inventar (cod 20.05.01 la 20.05.30)	20.05	0	0	0	0	0	0	0	0	255	
	Alte obiecte de inventar	20.05.30	0	0	0	0	0	0	0	0	255	
	^0Deplasari, detasari, transferari (cod 20.06.01+20.06.02)	20.06	0	0	100	100	100	0	0	0	0	
	Deplasari interne, detașări, transferări	20.06.01	0	0	100	100	100	0	0	0	0	
	^0Alte cheltuieli (cod 20.30.01 la 20.30.30)	20.30	0	0	1,200	1,200	1,200	96	96	0	96	
	Prime de asigurare non-viata	20.30.03	0	0	150	150	150	96	96	0	96	
	Alte cheltuieli cu bunuri si servicii	20.30.30	0	0	1,050	1,050	1,050	0	0	0	0	



Ordinator principal de credite,  
Pirtoc Emil Ioan


Conducătorul compartimentului financiar-contabil,  
Chezan Ancuta-Mihaela

CONTUL DE EXECUȚIE A BUGETULUI INSTITUȚIILOR PUBLICE - Cheltuieli

la data de 31/12/2021

Cod 21	DENUMIREA INDICATORILOR	Cod indicator	Credite de angajament			Credite bugetare		Angajamente bugetare	Angajamente legale	Plăți	Angajamente legale de plătit	Cheltuieli efective
			aprobată la finele perioadei de raportare	1	2	3	4					
	A	B										
	TOTAL CHELTUIELI (SECTIUNEA DE FUNCTIONARE+SECTIUNEA DE DEZVOLTARE)		0	0	0	56,000	79,500	42,998	42,998	42,998	0	41,594
	^0SECTIUNEA DE FUNCTIONARE (cod 01+80+81+84)	F	0	0	0	56,000	79,500	42,998	42,998	42,998	0	39,742
	CHELTUIELI CURENTE (10+20+30+40+50+51+55+56+57+59)	01	0	0	0	56,000	79,500	42,998	42,998	42,998	0	39,742
	^0TITLUL I CHELTUIELI DE PERSONAL (cod 10.01+10.02+10.03)	10	0	0	0	33,400	56,900	40,039	40,039	40,039	0	36,383
	Cheltuieli salariale in bani ( cod 10.01.01 la 10.01.30)	10.01	0	0	0	32,600	55,600	39,162	39,162	39,162	0	35,586
	Salarii de baza	10.01.01	0	0	0	31,000	53,000	37,422	37,422	37,422	0	34,020
	Indemnizatii de hrana	10.01.17	0	0	0	1,600	2,600	1,740	1,740	1,740	0	1,566
	^0Contributii (cod 10.03.01 la 10.03.07)	10.03	0	0	0	800	1,300	877	877	877	0	797
	Contributie asiguratorie pentru munca	10.03.07	0	0	0	800	1,300	877	877	877	0	797
	^0TITLUL II BUNURI SI SERVICII (cod 20.01 la 20.30)	20	0	0	0	22,600	22,600	2,959	2,959	2,959	0	3,359
	^0Bunuri si servicii (cod 20.01.01 la 20.01.30)	20.01	0	0	0	22,600	22,600	2,959	2,959	2,959	0	2,959
	Încalzit, iluminat si forta motrica	20.01.03	0	0	0	10,000	10,000	1,874	1,874	1,874	0	1,874
	Materiale si prestari de servicii cu caracter functional	20.01.09	0	0	0	10,000	10,000	0	0	0	0	0
	Alte bunuri si servicii pentru intretinere si functionare	20.01.30	0	0	0	2,600	2,600	1,085	1,085	1,085	0	1,085
	^0Bunuri de natura obiectelor de inventar (cod 20.05.01 la 20.05.30)	20.05	0	0	0	0	0	0	0	0	0	400
	Alte obiecte de inventar	20.05.30	0	0	0	0	0	0	0	0	0	400
	^0SECTIUNEA DE DEZVOLTARE (cod 51+55+56+70+79+84)	D	0	0	0	0	0	0	0	0	0	1,852
	^0CHELTUIELI DE CAPITAL ((cod 71+72)	70	0	0	0	0	0	0	0	0	0	1,852
	^0TITLUL X ACTIVE NEFINANCIARE (cod 71.01+71.02+71.03)	71	0	0	0	0	0	0	0	0	0	1,852
	^0Active fixe (cod 71.01.01 la 71.01.30)	71.01	0	0	0	0	0	0	0	0	0	1,852
	Mobilier, aparatura birotica si alte active corporale	71.01.03	0	0	0	0	0	0	0	0	0	1,852

Ordonator principal de credite,  
Pirtoc Emil Ioan



Conducătorul compartimentului financiar-contabil,  
Chezan Ancuta-Mihaela

A handwritten signature in black ink, appearing to be "Chezan Ancuta-Mihaela".

CONTUL DE EXECUȚIE A BUCETULUI INSTITUȚIILOR PUBLICE - Cheltuieli


la data de 31/12/2021

Cod 21	DENUMIREA INDICATORILOR	Cod indicator	Credite de angajament		Credite bugetare		Angajamente bugetare	Angajamente legale	Plăți	Angajamente legale de plătit	Cheltuieli efective
			aprobate la finele perioadei de raportare 1	trimestriale cumulate	aprobate la finele perioadei de raportare 3	trimestriale cumulate					
	A	B									
	TOTAL CHELTUIELI (SECTIUNEA DE FUNCTIONARE+SECTIUNEA DE DEZVOLTARE)		0	0	70,000	85,000	77,173	37,126	37,126	0	2,171,379
	^0SECTIUNEA DE FUNCTIONARE (cod 01+80+81+84)	F	0	0	60,000	65,000	65,000	33,345	33,345	0	33,762
	CHELTUIELI CURENTE (10+20+30+40+50+51+55+56+57+59)	01	0	0	60,000	65,000	65,000	33,345	33,345	0	33,762
	^0TITLUL II BUNURI SI SERVICII (cod 20.01 la 20.30)	20	0	0	60,000	65,000	65,000	33,345	33,345	0	33,762
	^0Bunuri si servicii (cod 20.01.01 la 20.01.30)	20.01	0	0	40,000	45,000	45,000	24,687	24,687	0	24,687
	Încalzit, iluminat si forta motrica	20.01.03	0	0	30,000	35,000	35,000	24,187	24,187	0	24,187
	Apa, canal si salubritate	20.01.04	0	0	5,000	5,000	5,000	0	0	0	0
	Alte bunuri si servicii pentru întretinere si functionare	20.01.30	0	0	5,000	5,000	5,000	500	500	0	500
	Reparatii curente	20.02	0	0	20,000	20,000	20,000	8,658	8,658	0	8,658
	^0Bunuri de natura obiectelor de inventar (cod 20.05.01 la 20.05.30)	20.05	0	0	0	0	0	0	0	0	417
	Alte obiecte de inventar	20.05.30	0	0	0	0	0	0	0	0	417
	^0SECTIUNEA DE DEZVOLTARE (cod 51+55+56+70+79+84)	D	0	0	10,000	20,000	12,173	3,781	3,781	0	2,137,617
	^0CHELTUIELI DE CAPITAL ((cod 71+72)	70	0	0	10,000	20,000	20,000	11,608	11,608	0	2,137,617
	^0TITLUL X ACTIVE NEFINANCIARE (cod 71.01+71.02+71.03)	71	0	0	10,000	20,000	20,000	11,608	11,608	0	2,137,617
	^0Active fixe (cod 71.01.01 la 71.01.30)	71.01	0	0	10,000	20,000	20,000	11,608	11,608	0	2,137,617
	Construcții	71.01.01	0	0	10,000	20,000	20,000	11,608	11,608	0	2,118,051
	Mașini, echipamente si mijloace de transport	71.01.02	0	0	0	0	0	0	0	0	8,951
	Mobilier, aparatura birouca si alte active corporale	71.01.03	0	0	0	0	0	0	0	0	10,615
	^0PLATI EFECTUATE IN ANII PRECEDENTI SI RECUPERATE IN ANUL CURENT (cod 85)	84D	0	0	0	0	-7,827	-7,827	-7,827	0	0
	^0TITLUL XVII PLATI EFECTUATE IN ANII PRECEDENTI SI RECUPERATE IN ANUL CURENT (cod 85.01)	85D	0	0	0	0	-7,827	-7,827	-7,827	0	0

DENUMIREA INDICATORILOR	Cod indicator	Credite de angajament			Credite bugetare		Angajamente bugetare	Angajamente legale	Plăți	Angajamente legale de plătit	Cheltuieli efective
		aprobate la finele perioadei de raportare	aprobate la finele perioadei de raportare	aprobate la finele perioadei de raportare	aprobate la finele perioadei de raportare						
A	B	1	2	3	4	5	6	7	8=7-6	9	
Plati efectuate in anii precedenti si recuperate in anul curent	85.01D	0	0	0	0	-7,827	-7,827	-7,827	0	0	
Plati efectuate in anii precedenti si recuperate in anul curent	85.01.02	0	0	0	0	-7,827	-7,827	-7,827	0	0	

Ordonator principal de credite,

Pirtoc Emil Ioan



Conducătorul compartimentului financiar-contabil,  
Chezan Ancuta-Mihaela

CONTUL DE EXECUȚIE A BUGETULUI INSTITUȚIILOR PUBLICE - Cheltuieli

la data de 31/12/2021

Cod 21	DENUMIREA INDICATORILOR	Cod indicator	Credite de angajament		Credite bugetare		Angajamente bugetare	Angajamente legale	Plăți	Angajamente legale de plătit	Cheltuieli efective
			aprobate la finele perioadei de raportare	1	2	3					
	A	B	aprobate la finele perioadei de raportare	1	2	3	4	5	7	8=7-6	9
	TOTAL CHELTUIELI (SECTIUNEA DE FUNCTIONARE+SECTIUNEA DE DEZVOLTARE)		0	0	0	35,000	190,000	190,000	162,112	0	162,112
	^0SECTIUNEA DE FUNCTIONARE (cod 01+80+81+84)	F	0	0	0	35,000	190,000	190,000	162,112	0	162,112
	CHELTUIELI CURENTE (10+20+30+40+50+51+55+56+57+59)	01	0	0	0	35,000	190,000	190,000	162,112	0	162,112
	^0TITLUL II BUNURI SI SERVICII (cod 20.01 la 20.30)	20	0	0	0	35,000	190,000	190,000	162,112	0	162,112
	^0Alte cheltuieli (cod 20.30.01 la 20.30.30)	20.30	0	0	0	35,000	190,000	190,000	162,112	0	162,112
	Alte cheltuieli cu bunuri si servicii	20.30.30	0	0	0	35,000	190,000	190,000	162,112	0	162,112

Ordonator principal de credite,  
Pirtoc Emil Ioan



Conducătorul compartimentului financiar-contabil,  
Chezan Anduta-Mihaela


CONTUL DE EXECUȚIE A BUGETULUI INSTITUȚIILOR PUBLICE - Cheltuieli

la data de 31/12/2021

Cod 21	DENUMIREA INDICATORILOR	Cod indicator	Credite de angajament		Credite bugetare		Angajamente bugetare	Angajamente legale	Plăți	Angajamente legale de plătit	Cheltuieli efective
			aprobate la finele perioadei de raportare 1	trimestriale cumulate 2	aprobate la finele perioadei de raportare 3	trimestriale cumulate 4					
	A	B					5	6	7	8=7-6	9
Capitol 67.02.05.01	TOTAL CHELTUIELI (SECTIUNEA DE FUNCTIONARE+SECTIUNEA DE DEZVOLTARE)		0	0	99,000	114,000	113,883	64,504	64,504	0	99,171
	SECTIUNEA DE FUNCTIONARE (cod 01+80+81+84)	F	0	0	72,000	87,000	87,000	41,615	41,615	0	43,360
	CHELTUIELI CURENTE (10+20+30+40+50+51+55+56+57+59)	01	0	0	72,000	87,000	87,000	41,615	41,615	0	43,360
	TITLUL II BUNURI SI SERVICII (cod 20.01 la 20.30)	20	0	0	72,000	87,000	87,000	41,615	41,615	0	43,360
	Bunuri si servicii (cod 20.01.01 la 20.01.30)	20.01	0	0	62,000	72,000	72,000	32,472	32,472	0	32,050
	Încalzit, iluminat si forta motrica	20.01.03	0	0	48,000	53,000	53,000	23,562	23,562	0	23,562
	Apa, canal si salubritate	20.01.04	0	0	8,000	8,000	8,000	2,425	2,425	0	2,425
	Materiale si prestari de servicii cu caracter functional	20.01.09	0	0	6,000	6,000	6,000	2,351	2,351	0	2,029
	Alte bunuri si servicii pentru intretinere si functionare	20.01.30	0	0	0	5,000	5,000	4,134	4,134	0	4,034
	Reparatii curente	20.02	0	0	6,000	6,000	6,000	4,157	4,157	0	4,157
	Bunuri de natura obiectelor de inventar (cod 20.05.01 la 20.05.30)	20.05	0	0	0	5,000	5,000	2,023	2,023	0	4,190
	Alte obiecte de inventar	20.05.30	0	0	0	5,000	5,000	2,023	2,023	0	4,190
	Alte cheltuieli (cod 20.30.01 la 20.30.30)	20.30	0	0	4,000	4,000	4,000	2,963	2,963	0	2,963
	Prime de asigurare non-viata	20.30.03	0	0	4,000	4,000	4,000	2,963	2,963	0	2,963
	SECTIUNEA DE DEZVOLTARE (cod 51+55+56+70+79+84)	D	0	0	27,000	27,000	26,883	22,889	22,889	0	55,811
	CHELTUIELI DE CAPITAL ((cod 71+72)	70	0	0	27,000	27,000	27,000	23,006	23,006	0	55,811
	TITLUL X ACTIVE NEFINANCIARE (cod 71.01+71.02+71.03)	71	0	0	27,000	27,000	27,000	23,006	23,006	0	55,811
	Active fixe (cod 71.01.01 la 71.01.30)	71.01	0	0	27,000	27,000	27,000	23,006	23,006	0	55,811
	Mașini, echipamente si mijloace de transport	71.01.02	0	0	0	0	0	0	0	0	24,139
	Mobilier, aparatura birotica si alte active corporale	71.01.03	0	0	0	0	0	0	0	0	29,970
	Alte active fixe	71.01.30	0	0	27,000	27,000	27,000	23,006	23,006	0	1,702
	PLATI EFECTUATE IN ANII PRECEDENTI SI RECUPERATE IN ANUL CURENT (cod 85)	84D	0	0	0	0	-117	-117	-117	0	0



DENUMIREA INDICATORILOR	Cod indicator	Credite de angajament		Credite bugetare		Angajamente bugetare	Angajamente legale	Plăți	Angajamente legale de plătit	Cheltuieli efective
		aprobate la finele perioadei de raportare 1	trimestriale cumulate 2	aprobate la finele perioadei de raportare 3	trimestriale cumulate 4					
A	B						6	7	8=7-6	9
NOTIUL XVII PLATI EFECTUATE IN ANII PRECEDENTI SI RECUPERATE IN ANUL CURENT (cod 85.01)	85D	0	0	0	0	-117	-117	-117	0	0
Plati efectuate in anii precedenti si recuperate in anul curent	85.01D	0	0	0	0	-117	-117	-117	0	0
Plati efectuate in anii precedenti si recuperate in anul curent	85.01.02	0	0	0	0	-117	-117	-117	0	0



Ordonator principal de credite,  
Pirfoc Emil Ioan

Conducătorul compartimentului financiar-contabil,  
Chezan Ancuta-Mihaela

CONTUL DE EXECUȚIE A BUGETULUI INSTITUȚIILOR PUBLICE - Cheltuieli

la data de 31/12/2021

Cod 21	DENUMIREA INDICATORILOR	Cod indicator	Credite de angajament		Credite bugetare		Angajamente bugetare	Angajamente legale	Plăți	Angajamente legale de plătit	Cheltuieli efective
			aprobate la finele perioadei de raportare	1	2	3					
	A	B									
	TOTAL CHELTUIELI (SECTIUNEA DE FUNCTIONARE+SECTIUNEA DE DEZVOLTARE)		0	0	0	458,354	455,379	274,294	274,294	0	0
	SECTIUNEA DE DEZVOLTARE (cod 51+55+56+70+79+84)	D	0	0	0	458,354	455,379	274,294	274,294	0	0
	CHELTUIELI DE CAPITAL ((cod 71+72)	70	0	0	0	458,354	458,354	277,269	277,269	0	0
	TITLUL X ACTIVE NEFINANCIARE (cod 71.01+71.02+71.03)	71	0	0	0	458,354	458,354	277,269	277,269	0	0
	Active fixe (cod 71.01.01 la 71.01.30)	71.01	0	0	0	458,354	458,354	277,269	277,269	0	0
	Constructii	71.01.01	0	0	0	458,354	458,354	277,269	277,269	0	0
	PLATI EFECTUATE IN ANII PRECEDENTI SI RECUPERATE IN ANUL CURENT (cod 85)	84D	0	0	0	0	-2,975	-2,975	-2,975	0	0
	TITLUL XVII PLATI EFECTUATE IN ANII PRECEDENTI SI RECUPERATE IN ANUL CURENT (cod 85.01)	85D	0	0	0	0	-2,975	-2,975	-2,975	0	0
	Plati efectuate in anii precedenti si recuperate in anul curent	85.01D	0	0	0	0	-2,975	-2,975	-2,975	0	0
	Plati efectuate in anii precedenti si recuperate in anul curent	85.01.02	0	0	0	0	-2,975	-2,975	-2,975	0	0


Ordonator principal de credite,  
Pirtoc Emil Ioan

Conducătorul compartimentului financiar-contabil,  
Chezan Ancuta-Mihaela

CONTUL DE EXECUȚIE A BUCETULUI INSTITUȚIILOR PUBLICE - Cheltuieli

la data de 31/12/2021

Cod 21	DENUMIREA INDICATORILOR	Cod indicator	Credite de angajament			Credite bugetare		Angejamente bugetare	Angejamente legale	Plăți	Angejamente legale de plătit	Cheltuieli efective
			aprobate la finele perioadei de raportare 1	trimestriale cumulate 2	aprobate la finele perioadei de raportare 3	trimestriale cumulate 4						
	A	B										
	TOTAL CHELTUIELI (SECTIUNEA DE FUNCTIONARE+SECTIUNEA DE DEZVOLTARE)		0	0	7,000	7,000	7,000	3,528	3,528	7	8=7-6	9
	SECTIUNEA DE FUNCTIONARE (cod 01+80+81+84)	F	0	0	7,000	7,000	7,000	3,528	3,528		0	3,528
	CHELTUIELI CURENTE (10+20+30+40+50+51+55+56+57+59)	01	0	0	7,000	7,000	7,000	3,528	3,528		0	3,528
	TITLUL II BUNURI SI SERVICII (cod 20.01 la 20.30)	20	0	0	7,000	7,000	7,000	3,528	3,528		0	3,528
	Bunuri si servicii (cod 20.01.01 la 20.01.30)	20.01	0	0	7,000	7,000	7,000	3,528	3,528		0	3,528
	Încalzit, iluminat si forta motrica	20.01.03	0	0	5,000	5,000	5,000	3,528	3,528		0	3,528
	Alte bunuri si servicii pentru intretinere si functionare	20.01.30	0	0	2,000	2,000	2,000	0	0		0	0
	SECTIUNEA DE DEZVOLTARE (cod 51+55+56+70+79+84)	D	0	0	0	0	0	0	0		0	904
	CHELTUIELI DE CAPITAL ((cod 71+72)	70	0	0	0	0	0	0	0		0	904
	TITLUL X ACTIVE NEFINANCIARE (cod 71.01+71.02+71.03)	71	0	0	0	0	0	0	0		0	904
	Active fixe (cod 71.01.01 la 71.01.30)	71.01	0	0	0	0	0	0	0		0	904
	Mașini, echipamente si mijloace de transport	71.01.02	0	0	0	0	0	0	0		0	904




Conducătorul compartimentului financiar-contabil,  
Chezan Ancuta Mihaela

CONTUL DE EXECUȚIE A BUGETULUI INSTITUȚIILOR PUBLICE - Cheltuieli

la data de 31/12/2021

Cod 21	DENUMIREA INDICATORILOR	Cod indicator	Credite de angajament		Credite bugetare		Angajamente bugetare	Angajamente legale	Plăți	Angajamente legale de plătit	Cheltuieli efective
			aprobate la finele perioadei de raportare	1	aprobate la finele perioadei de raportare	2					
	<b>A</b>	<b>B</b>									
	<b>TOTAL CHELTUIELI (SECTIUNEA DE FUNCTIONARE+SECTIUNEA DE DEZVOLTARE)</b>		0	0	1,399,000	1,521,500	1,521,500	1,406,015	1,406,015	0	1,400,153
	SECTIUNEA DE FUNCTIONARE (cod 01+80+81+84)	F	0	0	1,399,000	1,521,500	1,521,500	1,406,015	1,406,015	0	1,400,153
	CHELTUIELI CURENTE (10+20+30+40+50+51+55+56+57+59)	01	0	0	1,399,000	1,521,500	1,521,500	1,406,015	1,406,015	0	1,400,153
	TITLUL I CHELTUIELI DE PERSONAL (cod 10.01+10.02+10.03)	10	0	0	581,800	660,300	660,300	604,958	604,958	0	602,800
	Cheltuieli salariale in bani ( cod 10.01.01 la 10.01.30)	10.01	0	0	569,000	646,000	646,000	592,078	592,078	0	589,967
	Salarii de baza	10.01.01	0	0	542,000	619,000	619,000	569,288	569,288	0	571,485
	Alte drepturi salariale in bani	10.01.30	0	0	27,000	27,000	27,000	22,790	22,790	0	18,482
	Contributii (cod 10.03.01 la 10.03.07)	10.03	0	0	12,800	14,300	14,300	12,880	12,880	0	12,833
	Contributie asiguratorie pentru munca	10.03.07	0	0	12,800	14,300	14,300	12,880	12,880	0	12,833
	TITLUL II BUNURI SI SERVICII (cod 20.01 la 20.30)	20	0	0	10,700	10,700	10,700	2,767	2,767	0	2,767
	Bunuri si servicii (cod 20.01.01 la 20.01.30)	20.01	0	0	5,700	5,700	5,700	962	962	0	962
	Încalzit, iluminat si forta motrica	20.01.03	0	0	3,000	3,000	3,000	962	962	0	962
	Apa, canal si salubritate	20.01.04	0	0	1,200	1,200	1,200	0	0	0	0
	Alte bunuri si servicii pentru intretinere si functionare	20.01.30	0	0	1,500	1,500	1,500	0	0	0	0
	Pregatire profesionala	20.13	0	0	5,000	5,000	5,000	1,805	1,805	0	1,805
	TITLUL VIII ASISTENTA SOCIALA (cod 57.01+57.02)	57	0	0	806,500	850,500	850,500	798,290	798,290	0	794,586
	Ajutoare sociale (cod 57.02.01 la 57.02.04)	57.02	0	0	806,500	850,500	850,500	798,290	798,290	0	794,586
	Ajutoare sociale in numerar	57.02.01	0	0	806,500	850,500	850,500	798,290	798,290	0	794,586

Ordonator principal de credite,  
Pirtoc Emil Ioan.




Conducătorul compartimentului financiar-contabil,  
Chezan Ancuta-Mihaela

CONTUL DE EXECUȚIE A BUCETULUI INSTITUȚIILOR PUBLICE - Cheltuieli

la data de 31/12/2021

Cod 21	DENUMIREA INDICATORILOR	Cod indicator	Credite de angajament			Credite bugetare		Angajamente bugetare	Angajamente legale	Plăți	Angajamente legale de plătit	Cheltuieli efective
			aprobate la finele perioadei de raportare	1	2	3	4					
	A	B										
	TOTAL CHELTUIELI (SECTIUNEA DE FUNCTIONARE+SECTIUNEA DE DEZVOLTARE)											
	SECTIONEA DE FUNCTIONARE (cod 01+80+81+84)	F	0	0	0	1,361,000	1,469,500	1,366,454	1,366,454	0	1,364,997	
	CHELTUIELI CURENTE (10+20+30+40+50+51+55+56+57+59)	01	0	0	0	1,361,000	1,469,500	1,366,454	1,366,454	0	1,364,997	
	TITLUL I CHELTUIELI DE PERSONAL (cod 10.01+10.02+10.03)	10	0	0	0	552,500	631,000	581,019	581,019	0	583,266	
	Cheltuieli salariale in bani ( cod 10.01.01 la 10.01.30)	10.01	0	0	0	540,000	617,000	568,236	568,236	0	570,433	
	Salarii de baza	10.01.01	0	0	0	540,000	617,000	568,236	568,236	0	570,433	
	Contributii (cod 10.03.01 la 10.03.07)	10.03	0	0	0	12,500	14,000	12,783	12,783	0	12,833	
	Contributie asiguratorie pentru munca	10.03.07	0	0	0	12,500	14,000	12,783	12,783	0	12,833	
	TITLUL II BUNURI SI SERVICII (cod 20.01 la 20.30)	20	0	0	0	5,000	5,000	1,805	1,805	0	1,805	
	Pregatire profesionala	20.13	0	0	0	5,000	5,000	1,805	1,805	0	1,805	
	TITLUL VIII ASISTENTA SOCIALA (cod 57.01+57.02)	57	0	0	0	803,500	833,500	783,630	783,630	0	779,926	
	Ajutoare sociale (cod 57.02.01 la 57.02.04)	57.02	0	0	0	803,500	833,500	783,630	783,630	0	779,926	
	Ajutoare sociale in numerar	57.02.01	0	0	0	803,500	833,500	783,630	783,630	0	779,926	

Ordonator principal de credite,  
Pirtoc Emil Ioan




Conducătorul compartimentului financiar-contabil,  
Chezan Ancuta-Mihaela

**CONTUL DE EXECUȚIE A BUGETULUI INSTITUȚIILOR PUBLICE - Cheltuieli**

la data de 31/12/2021

Cod 21	DENUMIREA INDICATORILOR	Cod indicator	Credite de angajament		Credite bugetare		Angajamente bugetare	Angajamente legale	Plăți	Angajamente legale de plătit	Cheltuieli efective
			aprobate la finele perioadei de raportare 1	trimestriale cumulate 2	aprobate la finele perioadei de raportare 3	trimestriale cumulate 4					
	A	B									
	TOTAL CHELTUIELI (SECTIUNEA DE FUNCTIONARE+SECTIUNEA DE DEZVOLTARE)		0	0	3,000	17,000	17,000	14,660	14,660	0	14,660
	SECTIUNEA DE FUNCTIONARE (cod 01+80+81+84)	F	0	0	3,000	17,000	17,000	14,660	14,660	0	14,660
	CHELTUIELI CURENTE (10+20+30+40+50+51+55+56+57+59)	01	0	0	3,000	17,000	17,000	14,660	14,660	0	14,660
	TITLUL VIII ASISTENTA SOCIALA (cod 57.01+57.02)	57	0	0	3,000	17,000	17,000	14,660	14,660	0	14,660
	Ajutoare sociale (cod 57.02.01 la 57.02.04)	57.02	0	0	3,000	17,000	17,000	14,660	14,660	0	14,660
	Ajutoare sociale in numerar	57.02.01	0	0	3,000	17,000	17,000	14,660	14,660	0	14,660

Ordonator principal de credite,  
Pirtoc Emil Ioan



Conducătorul compartimentului financiar-contabil,  
Chezan Ancuta-Mihaela

**CONTUL DE EXECUȚIE A BUGETULUI INSTITUȚIILOR PUBLICE - Cheltuieli**

la data de 31/12/2021

Cod 21	DENUMIREA INDICATORILOR	Cod indicator	Credite de angajament		Credite bugetare		Angajamente bugetare	Angajamente legale	Plăți	Angajamente legale de plătit	Cheltuieli efective
			aprobate la finele perioadei de raportare 1	trimestriale cumulate 2	aprobate la finele perioadei de raportare 3	trimestriale cumulate 4					
	A	B									
	TOTAL CHELTUIELI (SECTIUNEA DE FUNCTIONARE+SECTIUNEA DE DEZVOLTARE)		0	0	35,000	35,000	35,000	24,901	24,901	0	20,496
	^0SECTIONEA DE FUNCTIONARE (cod 01+80+81+84)	F	0	0	35,000	35,000	35,000	24,901	24,901	0	20,496
	CHELTUIELI CURENTE (10+20+30+40+50+51+55+56+57+59)	01	0	0	35,000	35,000	35,000	24,901	24,901	0	20,496
	^0TITLUL I CHELTUIELI DE PERSONAL (cod 10.01+10.02+10.03)	10	0	0	29,300	29,300	29,300	23,939	23,939	0	19,534
	Cheltuieli salariale in bani ( cod 10.01.01 la 10.01.30)	10.01	0	0	29,000	29,000	29,000	23,842	23,842	0	19,534
	Salarii de baza	10.01.01	0	0	2,000	2,000	2,000	1,052	1,052	0	1,052
	Alte drepturi salariale in bani	10.01.30	0	0	27,000	27,000	27,000	22,790	22,790	0	18,482
	^0Contributii (cod 10.03.01 la 10.03.07)	10.03	0	0	300	300	300	97	97	0	0
	Contributie asiguratorie pentru munca	10.03.07	0	0	300	300	300	97	97	0	0
	^0TITLUL II BUNURI SI SERVICII (cod 20.01 la 20.30)	20	0	0	5,700	5,700	5,700	962	962	0	962
	^0Bunuri si servicii (cod 20.01.01 la 20.01.30)	20.01	0	0	5,700	5,700	5,700	962	962	0	962
	Incalzit, iluminat si forta motrica	20.01.03	0	0	3,000	3,000	3,000	962	962	0	962
	Apa, canal si salubritate	20.01.04	0	0	1,200	1,200	1,200	0	0	0	0
	Alte bunuri si servicii pentru intretinere si functionare	20.01.30	0	0	1,500	1,500	1,500	0	0	0	0




Conducătorul compartimentului financiar-contabil,  
Chezan Ancuta-Mihaela

*(Signature)*

**CONTUL DE EXECUȚIE A BUGETULUI INSTITUȚIILOR PUBLICE - Cheltuieli**

la data de 31/12/2021

Cod 21	DENUMIREA INDICATORILOR	Cod indicator	Credite de angajament			Credite bugetare		Angajamente bugetare	Angajamente legale	Plăți	Angajamente legale de plătit	Cheltuieli efective
			aprobate la finele perioadei de raportare 1	trimestriale cumulate	aprobate la finele perioadei de raportare 3	trimestriale cumulate						
	A	B		2	3	4	5	6	7	8=7-6	9	
			0	0	160,000	163,000	163,000	147,536	147,536	0	153,984	
	<b>TOTAL CHELTUIELI (SECTIUNEA DE FUNCTIONARE+SECTIUNEA DE DEZVOLTARE)</b>											
	^0SECTIUNEA DE FUNCTIONARE (cod 01+80+81+84)	F	0	0	160,000	160,000	160,000	144,737	144,737	0	144,737	
	^0CHELTUIELI CURENTE (10+20+30+40+50+51+55+56+57+59)	01	0	0	160,000	160,000	160,000	144,737	144,737	0	144,737	
	^0TITLUL II BUNURI SI SERVICII (cod 20.01 la 20.30)	20	0	0	160,000	160,000	160,000	144,737	144,737	0	144,737	
	^0Bururi si servicii (cod 20.01.01 la 20.01.30)	20.01	0	0	160,000	160,000	160,000	144,737	144,737	0	144,737	
	^0Incalzit, iluminat si forta motrica	20.01.03	0	0	120,000	120,000	120,000	106,181	106,181	0	106,181	
	^0Alte bunuri si servicii pentru intretinere si functionare	20.01.30	0	0	40,000	40,000	40,000	38,556	38,556	0	38,556	
	^0SECTIUNEA DE DEZVOLTARE (cod 51+55+56+70+79+84)	D	0	0	0	3,000	3,000	2,799	2,799	0	9,247	
	^0CHELTUIELI DE CAPITAL (cod 71+72)	70	0	0	0	3,000	3,000	2,799	2,799	0	9,247	
	^0TITLUL X ACTIVE NEFINANCIARE (cod 71.01+71.02+71.03)	71	0	0	0	3,000	3,000	2,799	2,799	0	9,247	
	^0Active fixe (cod 71.01.01 la 71.01.30)	71.01	0	0	0	3,000	3,000	2,799	2,799	0	9,247	
	Constructii	71.01.01	0	0	0	3,000	3,000	2,799	2,799	0	2,799	
	Mobilier, aparatura birotica si alte active corporale	71.01.03	0	0	0	0	0	0	0	0	4,227	
	Alte active fixe	71.01.30	0	0	0	0	0	0	0	0	2,221	



Ordinator principal de credite,  
Pirtoc Emil Ioan

Conducătorul compartimentului financiar-contabil,  
Chezan Ancuta-Mihaela




## CONTUL DE EXECUȚIE A BUCETULUI INSTITUȚIILOR PUBLICE - Cheltuieli

la data de 31/12/2021

Cod 21	DENUMIREA INDICATORILOR	Cod indicator	Credite de angajament		Credite bugetare		Angajamente bugetare	Angajamente legale	Plăți	Angajamente legate de plătit	Cheltuieli efective
			aprobate la finele perioadei de raportare	1	aprobate la finele perioadei de raportare	3					
A		B	2	3	4	5	6	7	8=7-6	9	
	<b>TOTAL CHELTUIELI (SECTIUNEA DE FUNCTIONARE+SECTIUNEA DE DEZVOLTARE)</b>		0	0	720,000	720,000	720,000	258,390	258,390	0	288,830
^0	SECTIUNEA DE FUNCTIONARE (cod 01+80+81+84)	F	0	0	700,000	700,000	700,000	258,390	258,390	0	258,520
	CHELTUIELI CURENTE (10+20+30+40+50+51+55+56+57+59)	01	0	0	700,000	700,000	700,000	258,390	258,390	0	258,520
^0	TITLUL II BUNURI SI SERVICII (cod 20.01 la 20.30)	20	0	0	700,000	700,000	700,000	258,390	258,390	0	258,520
^0	Bunuri si servicii (cod 20.01.01 la 20.01.30)	20.01	0	0	350,000	350,000	350,000	258,390	258,390	0	258,520
	Încalzit, iluminat si forta motrica	20.01.03	0	0	2,000	2,000	2,000	1,782	1,782	0	1,782
	Alte bunuri si servicii pentru întretinere si functionare	20.01.30	0	0	348,000	348,000	348,000	256,608	256,608	0	256,738
	Contribuții ale administratiei publice locale la realizarea unor lucrări și servicii de interes public local, in baza unor conventii sau contracte de asociere	20.19	0	0	350,000	350,000	350,000	0	0	0	0
^0	SECTIUNEA DE DEZVOLTARE (cod 51+55+56+70+79+84)	D	0	0	20,000	20,000	20,000	0	0	0	30,310
	CHELTUIELI CURENTE (10+20+30+40+50+51+55+56+57+59)	01D	0	0	20,000	20,000	20,000	0	0	0	0
^0	TITLUL VII ALTE TRANSFERURI (cod 55.01)	55D	0	0	20,000	20,000	20,000	0	0	0	0
^0	A. Transferuri interne (cod 55.01D)	55.01D	0	0	20,000	20,000	20,000	0	0	0	0
	55.01.03+55.01.08 la 55.01.10+55.01.12+55.01.13+55.01.15+55.01.21 la 55.01.25+55.01.27+55.01.28+55.01.42)										
	Transferuri din bugetul local catre asociatiile de dezvoltare intercomunitara	55.01.42	0	0	20,000	20,000	20,000	0	0	0	0
^0	CHELTUIELI DE CAPITAL ((cod 71+72)	70	0	0	0	0	0	0	0	0	30,310
^0	TITLUL X ACTIVE NEFINANCIARE (cod 71.01+71.02+71.03)	71	0	0	0	0	0	0	0	0	30,310
^0	Active fixe (cod 71.01.01 la 71.01.30)	71.01	0	0	0	0	0	0	0	0	30,310
	Mașini, echipamente si mijloace de transport	71.01.02	0	0	0	0	0	0	0	0	30,310

Ordonator principal de credite,  
**Pirtoc Emil Ioan**



Conducătorul compartimentului financiar-contabil,  
**Chezan Arcuța-Mihaela**



**CONTUL DE EXECUȚIE A BUCETULUI INSTITUȚIILOR PUBLICE - Cheltuieli**

la data de 31/12/2021

Cod 21	DENUMIREA INDICATORILOR	Cod indicator	Credite de angajament		Credite bugetare		Angajamente bugetare	Angajamente legale	Plăți	Angajamente legale de plătit	Cheltuieli efective
			aprobat la finele perioadei de raportare 1	trimestriale cumulate	aprobat la finele perioadei de raportare 3	trimestriale cumulate					
	A	B		2		4	5	6	7	8=7-6	9
	TOTAL CHELTUIELI (SECTIUNEA DE FUNCTIONARE+SECTIUNEA DE DEZVOLTARE)		0	0	698,000	698,000	698,000	256,608	256,608	0	272,268
	^0SECTIUNEA DE FUNCTIONARE (cod 01+80+81+84)	F	0	0	698,000	698,000	698,000	256,608	256,608	0	256,738
	^0CHELTUIELI CURENTE (10+20+30+40+50+51+55+56+57+59)	01	0	0	698,000	698,000	698,000	256,608	256,608	0	256,738
	^0TITLUL II BUNURI SI SERVICII (cod 20.01 la 20.30)	20	0	0	698,000	698,000	698,000	256,608	256,608	0	256,738
	^0Bunuri si servicii (cod 20.01.01 la 20.01.30)	20.01	0	0	348,000	348,000	348,000	256,608	256,608	0	256,738
	Alte bunuri si servicii pentru intretinere si functionare	20.01.30	0	0	348,000	348,000	348,000	256,608	256,608	0	256,738
	Contribuții ale administrației publice locale la realizarea unor lucrări și servicii de interes public local, în baza unor convenții sau contracte de asociere	20.19	0	0	350,000	350,000	350,000	0	0	0	0
	^0SECTIUNEA DE DEZVOLTARE (cod 51+55+56+70+79+84)	D	0	0	0	0	0	0	0	0	15,530
	^0CHELTUIELI DE CAPITAL ((cod 71+72)	70	0	0	0	0	0	0	0	0	15,530
	^0TITLUL X ACTIVE NEFINANCIARE (cod 71.01+71.02+71.03)	71	0	0	0	0	0	0	0	0	15,530
	^0Active fixe (cod 71.01.01 la 71.01.30)	71.01	0	0	0	0	0	0	0	0	15,530
	Mașini, echipamente și mijloace de transport	71.01.02	0	0	0	0	0	0	0	0	15,530

Ordonator principal de credite,  
**Pirtoc Emil Ioan**



Conducătorul compartimentului financiar-contabil,  
**Chezan Ancuta-Mihaela**



## CONTUL DE EXECUȚIE A BUCETULUI INSTITUȚIILOR PUBLICE - Cheltuieli

la data de 31/12/2021

Cod 21	DENUMIREA INDICATORILOR	Cod indicator	Credite de angajament		Credite bugetare		Angajamente bugetare	Angajamente legale	Plăți	Angajamente legale de plătit	Cheltuieli efective
			aprobate la finele perioadei de raportare	1	aprobate la finele perioadei de raportare	2					
	A	B									
	TOTAL CHELTUIELI (SECTIUNEA DE FUNCTIONARE+SECTIUNEA DE DEZVOLTARE)		0	0	22,000	22,000	22,000	1,782	1,782	0	16,562
	^0SECTIUNEA DE FUNCTIONARE (cod 01+80+81+84)	F	0	0	2,000	2,000	2,000	1,782	1,782	0	1,782
	^0CHELTUIELI CURENTE (10+20+30+40+50+51+55+56+57+59)	01	0	0	2,000	2,000	2,000	1,782	1,782	0	1,782
	^0TITLUL II BUNURI SI SERVICII (cod 20.01 la 20.30)	20	0	0	2,000	2,000	2,000	1,782	1,782	0	1,782
	^0Bunuri si servicii (cod 20.01.01 la 20.01.30)	20.01	0	0	2,000	2,000	2,000	1,782	1,782	0	1,782
	^0Incalzit, iluminat si forta motrica	20.01.03	0	0	2,000	2,000	2,000	1,782	1,782	0	1,782
	^0SECTIUNEA DE DEZVOLTARE (cod 51+55+56+70+79+84)	D	0	0	20,000	20,000	20,000	0	0	0	14,780
	^0CHELTUIELI CURENTE (10+20+30+40+50+51+55+56+57+59)	01D	0	0	20,000	20,000	20,000	0	0	0	0
	^0TITLUL VII ALTE TRANSFERURI (cod 55.01)	55D	0	0	20,000	20,000	20,000	0	0	0	0
	^0A. Transferuri interne (cod 55.01.03+55.01.08 la 55.01.10+55.01.12+55.01.13+55.01.15+55.01.21 la 55.01.25+55.01.27+55.01.28+55.01.42)	55.01D	0	0	20,000	20,000	20,000	0	0	0	0
	Transferuri din bugetul local catre asociatiile de dezvoltare intercomunitara	55.01.42	0	0	20,000	20,000	20,000	0	0	0	0
	^0CHELTUIELI DE CAPITAL ((cod 71+72)	D	0	0	0	0	0	0	0	0	14,780
	^0TITLUL X ACTIVE NEFINANCIARE (cod 71.01+71.02+71.03)	71	0	0	0	0	0	0	0	0	14,780
	^0Active fixe (cod 71.01.01 la 71.01.30)	71.01	0	0	0	0	0	0	0	0	14,780
	Mașini, echipamente și mijloace de transport	71.01.02	0	0	0	0	0	0	0	0	14,780


Ordonator principal de credite,  
Pirtoc Emil IoanConducătorul compartimentului financiar-contabil,  
Chezan Andreea Mihaela

**CONTUL DE EXECUȚIE A BUGEȚULUI INSTITUȚIILOR PUBLICE - Cheltuieli**


la data de 31/12/2021

Cod 21	Capitol 80.02.01.06	DENUMIREA INDICATORILOR	Cod indicator	Credite de angajament		Credite bugetare		Angajamente bugetare	Angajamente legale	Plăți	Angajamente legale de plătit	Cheltuieli efective
				aprobate la finele perioadei de raportare 1	trimestriale cumulate 2	aprobate la finele perioadei de raportare 3	trimestriale cumulate 4					
		A	B					5	6	7	8=7-6	9
		<b>TOTAL CHELTUIELI (SECTIUNEA DE FUNCTIONARE+SECTIUNEA DE DEZVOLTARE)</b>		0	0	50,000	50,000	50,000	45,898	45,898	0	45,898
		^0SECTIUNEA DE FUNCTIONARE (cod 01+80+81+84)	F	0	0	50,000	50,000	50,000	45,898	45,898	0	45,898
		CHELTUIELI CURENTE (10+20+30+40+50+51+55+56+57+59)	01	0	0	50,000	50,000	50,000	45,898	45,898	0	45,898
		^0TITLUL II BUNURI SI SERVICII (cod 20.01 la 20.30)	20	0	0	50,000	50,000	50,000	45,898	45,898	0	45,898
		Prevenirea si combaterea inundatiilor si ingheturilor	20.23	0	0	50,000	50,000	50,000	45,898	45,898	0	45,898

Ordonator principal de credite,  
**Pirtoc Emil Ioan**



Conducătorul compartimentului financiar-contabil,  
**Chezan Ancuta Mihaela**




## CONTUL DE EXECUȚIE A BUCETULUI INSTITUȚIILOR PUBLICE - Cheltuieli

la data de 31/12/2021

Cod 21	DENUMIREA INDICATORILOR	Cod indicator	Credite de angajament		Credite bugetare		Angajamente bugetare	Angajamente legale	Plăți	Angajamente legale de plătit	Cheltuieli efective
			aprobate la finele perioadei de raportare 1	trimestriale cumulate 2	aprobate la finele perioadei de raportare 3	trimestriale cumulate 4					
	A	B									
	TOTAL CHELTUIELI (SECȚIUNEA DE FUNCȚIONARE+SECȚIUNEA DE DEZVOLTARE)		0	0	10,000	13,000	13,000	10,128	10,128	0	9,102
	^0SECȚIUNEA DE FUNCȚIONARE (cod 01+80+81+84)	F	0	0	10,000	13,000	13,000	10,128	10,128	0	9,102
	CHELTUIELI CURENTE (10+20+30+40+50+51+55+56+57+59)	01	0	0	10,000	13,000	13,000	10,128	10,128	0	9,102
	^0TITLUL II BUNURI SI SERVICII (cod 20.01 la 20.30)	20	0	0	10,000	13,000	13,000	10,128	10,128	0	9,102
	^0Bunuri si servicii (cod 20.01.01 la 20.01.30)	20.01	0	0	10,000	13,000	13,000	10,128	10,128	0	9,102
	Materiale si prestari de servicii cu caracter functional	20.01.09	0	0	5,000	8,000	8,000	5,588	5,588	0	6,466
	Alte bunuri si servicii pentru intretinere si functionare	20.01.30	0	0	5,000	5,000	5,000	4,540	4,540	0	2,636

Ordonator principal de credite,

Pirtoc Emil Ioan

Conducătorul compartimentului financiar-contabil,  
Chezan Ancuța Mihaela

## CONTUL DE EXECUȚIE A BUCETULUI INSTITUȚIILOR PUBLICE - Cheltuieli

la data de 31/12/2021

Cod 21	DENUMIREA INDICATORILOR	Cod indicator	Credite de angajament			Credite bugetare		Angajamente bugetare	Angajamente legale	Plăți	Angajamente legale de plătit	Cheltuieli efective
			aprobate la finele perioadei de raportare		aprobate la finele perioadei de raportare	trimestriale cumulate						
			1	2			3					
	A	B					5	6	7	8=7-6	9	
	TOTAL CHELTUIELI (SECTIUNEA DE FUNCTIONARE+SECTIUNEA DE DEZVOLTARE)		0	0	2,618,000	3,336,089	3,336,089	1,804,729	1,804,729	0	490,670	
	^0SECTIUNEA DE FUNCTIONARE (cod 01+80+81+84)	F	0	0	621,000	974,500	974,500	493,363	493,363	0	490,670	
	CHELTUIELI CURENTE (10+20+30+40+50+51+55+56+57+59)	01	0	0	621,000	974,500	974,500	493,363	493,363	0	490,670	
	^0TITLUL II BUNURI SI SERVICII (cod 20.01 la 20.30)	20	0	0	621,000	974,500	974,500	493,363	493,363	0	490,670	
	^0Bunuri si servicii (cod 20.01.01 la 20.01.30)	20.01	0	0	110,000	460,000	460,000	101,561	101,561	0	101,561	
	Alte bunuri si servicii pentru intretinere si functionare	20.01.30	0	0	110,000	460,000	460,000	101,561	101,561	0	101,561	
	Reparatii curente	20.02	0	0	510,000	510,000	510,000	389,109	389,109	0	389,109	
	^0Bunuri de natura obiectelor de inventar (cod 20.05.01 la 20.05.30)	20.05	0	0	1,000	4,500	4,500	2,693	2,693	0	0	
	Alte obiecte de inventar	20.05.30	0	0	1,000	4,500	4,500	2,693	2,693	0	0	
	^0SECTIUNEA DE DEZVOLTARE (cod 51+55+56+70+79+84)	D	0	0	1,997,000	2,361,589	2,361,589	1,311,366	1,311,366	0	0	
	^0CHELTUIELI DE CAPITAL ((cod 71+72)	70	0	0	1,997,000	2,361,589	2,361,589	1,311,366	1,311,366	0	0	
	^0TITLUL X ACTIVE NEFINANCIARE (cod 71.01+71.02+71.03)	71	0	0	1,997,000	2,361,589	2,361,589	1,311,366	1,311,366	0	0	
	^0Active fixe (cod 71.01.01 la 71.01.30)	71.01	0	0	1,997,000	2,361,589	2,361,589	1,311,366	1,311,366	0	0	
	Constructii	71.01.01	0	0	1,887,000	2,251,589	2,251,589	1,310,970	1,310,970	0	0	
	Alte active fixe	71.01.30	0	0	110,000	110,000	110,000	396	396	0	0	



Ordonator principal de credite,  
Pirtoc Emil Ioan

Conducătorul compartimentului financiar-contabil,  
Chezan Ancuta Mihaela


CONTUL DE EXECUȚIE A BUGETULUI INSTITUȚIILOR PUBLICE - Cheltuieli

la data de 31/12/2021

Cod 21	DENUMIREA INDICATORILOR	Cod indicator	Credite de angajament			Credite bugetare		Angajamente bugetare	Angajamente legale	Plăți	Angajamente legate de plătit	Cheltuieli efective
			aprobate la finele perioadei de raportare	1	2	aprobate la finele perioadei de raportare	3					
	A	B										
	TOTAL CHELTUIELI (SECTIUNEA DE FUNCTIONARE+SECTIUNEA DE DEZVOLTARE)		0	0	0	83,000	83,000	73,849	73,849	0	73,849	
	^0SECTIUNEA DE FUNCTIONARE (cod 01+80+81+84)	F	0	0	0	83,000	83,000	73,849	73,849	0	73,849	
	CHELTUIELI CURENTE (10+20+30+40+50+51+55+56+57+59)	01	0	0	0	83,000	83,000	73,849	73,849	0	73,849	
	^0TITLUL I CHELTUIELI DE PERSONAL (cod 10.01+10.02+10.03)	10	0	0	0	73,000	73,000	71,839	71,839	0	71,839	
	Cheltuieli salariale in bani ( cod 10.01.01 la 10.01.30)	10.01	0	0	0	71,200	71,200	70,260	70,260	0	70,260	
	Salarii de baza	10.01.01	0	0	0	67,000	67,000	66,456	66,456	0	66,456	
	Indemnizatii de hrana	10.01.17	0	0	0	4,200	4,200	3,804	3,804	0	3,804	
	^0Contributii (cod 10.03.01 la 10.03.07)	10.03	0	0	0	1,800	1,800	1,579	1,579	0	1,579	
	Contributie asiguratorie pentru munca	10.03.07	0	0	0	1,800	1,800	1,579	1,579	0	1,579	
	^0TITLUL II BUNURI SI SERVICII (cod 20.01 la 20.30)	20	0	0	0	10,000	10,000	2,010	2,010	0	2,010	
	^0Bunuri si servicii (cod 20.01.01 la 20.01.30)	20.01	0	0	0	10,000	10,000	2,010	2,010	0	2,010	
	Încalzit, iluminat si forta motrica	20.01.03	0	0	0	2,500	2,500	2,010	2,010	0	2,010	
	Apa, canal si salubritate	20.01.04	0	0	0	4,500	4,500	0	0	0	0	
	Alte bunuri si servicii pentru intretinere si functionare	20.01.30	0	0	0	3,000	3,000	0	0	0	0	

Ordonator principal de credite,  
Pirtoc Emil Ioan

Conducătorul compartimentului financiar-contabil,  
Chezan Anicuța Mihaela





## CONTUL DE EXECUȚIE A BUCETULUI INSTITUȚIILOR PUBLICE - Cheltuieli

la data de 31/12/2021

Cod 21	DENUMIREA INDICATORILOR	Cod indicator	Credite de angajament			Credite bugetare			Angajamente bugetare	Angajamente legale	Plăți	Angajamente legale de plătit	Cheltuieli efective
			aprobate la finele perioadei de raportare 1	trimestriale cumulate	2	aprobate la finele perioadei de raportare 3	trimestriale cumulate	4					
	<b>Capitol Total buget - 02</b>												
	<b>TOTAL CHELTUIELI (SECTIUNEA DE FUNCTIONARE+SECTIUNEA DE DEZVOLTARE)</b>												
	01+80+81+84)	F	0	0	0	8,792,700	13,027,426	12,985,671	7,154,178	7,154,178	0	7,798,301	
	01+20+30+40+50+51+55+56+57+59)		0	0	0	6,596,700	9,132,540	9,101,704	5,423,876	5,423,876	0	5,424,524	
	01+10.01+10.02+10.03)	10	0	0	0	6,596,700	9,132,540	9,132,540	5,454,712	5,454,712	0	5,424,524	
	Cheltuieli salariale in bani ( cod 10.01.01 la 10.01.30)	10.01	0	0	0	2,845,900	3,057,900	3,057,900	2,641,274	2,641,274	0	2,629,297	
	Salarii de baza	10.01.01	0	0	0	2,455,000	2,653,000	2,653,000	2,331,150	2,331,150	0	2,327,469	
	Indemnizatii platite unor persoane din afara unitatii	10.01.12	0	0	0	146,000	154,000	154,000	143,904	143,904	0	144,184	
	Indemnizatii de hrana	10.01.17	0	0	0	99,900	101,900	101,900	81,971	81,971	0	81,831	
	Alte drepturi salariale in bani	10.01.30	0	0	0	77,000	77,000	77,000	26,756	26,756	0	18,482	
	Contributii (cod 10.03.01 la 10.03.07)	10.03	0	0	0	68,000	72,000	72,000	57,493	57,493	0	57,331	
	Contributie asiguratorie pentru munca	10.03.07	0	0	0	68,000	72,000	72,000	57,493	57,493	0	57,331	
	01+20+30)	20	0	0	0	2,769,300	4,989,940	4,989,940	1,952,964	1,952,964	0	1,938,457	
	01+Bunuri si servicii (cod 20.01.01 la 20.01.30)	20.01	0	0	0	1,620,300	2,478,600	2,478,600	1,204,604	1,204,604	0	1,181,756	
	Furnituri de birou	20.01.01	0	0	0	16,000	26,000	26,000	18,692	18,692	0	16,591	
	Materiale pentru curatenie	20.01.02	0	0	0	20,500	13,100	13,100	15,376	15,376	0	16,829	
	Încalzit, iluminat si forta motrica	20.01.03	0	0	0	320,500	404,700	404,700	265,537	265,537	0	263,827	
	Apa, canal si salubritate	20.01.04	0	0	0	53,700	48,700	48,700	24,135	24,135	0	22,130	
	Carburanti si lubrifianti	20.01.05	0	0	0	55,500	57,900	57,900	54,496	54,496	0	31,190	
	Piese de schimb	20.01.06	0	0	0	8,500	21,700	21,700	12,054	12,054	0	12,054	
	Transport	20.01.07	0	0	0	110,000	110,800	110,800	95,700	95,700	0	95,860	
	Posta, telecomunicatii, radio, tv, internet	20.01.08	0	0	0	60,000	83,600	83,600	66,189	66,189	0	68,137	
	Materiale si prestari de servicii cu caracter functional	20.01.09	0	0	0	112,000	147,800	147,800	84,946	84,946	0	85,502	
	Alte bunuri si servicii pentru intretinere si functionare	20.01.30	0	0	0	863,600	1,564,300	1,564,300	567,479	567,479	0	569,636	

DENUMIREA INDICATORILOR	Cod indicator	Credite de angajament			Credite bugetare		Angejamente bugetare	Angejamente legale	Plăți	Angejamente legale de plătit	Cheltuieli efective
		aprobate la finele perioadei de raportare	trimestriale cumulate	aprobate la finele perioadei de raportare	trimestriale cumulate						
A	B	1	2	3	4	5	6	7	8=7-6	9	
Reparații curente	20.02	0	0	556,000	562,000	562,000	411,888	411,888	0	411,888	
^0Bunuri de natura obiectelor de inventar (cod 20.05.01 la 20.05.30)	20.05	0	0	35,400	89,800	89,800	52,606	52,606	0	55,489	
Alte obiecte de inventar	20.05.30	0	0	35,400	89,800	89,800	52,606	52,606	0	55,489	
^0Deplasari, detasari, transferari (cod 20.06.01+20.06.02)	20.06	0	0	5,900	5,500	5,500	2,293	2,293	0	2,293	
Deplasari interne, detașări, transferări	20.06.01	0	0	5,900	5,500	5,500	2,293	2,293	0	2,293	
Pregătire profesionala	20.13	0	0	23,000	23,500	23,500	4,205	4,205	0	4,205	
Protectia muncii	20.14	0	0	7,200	6,400	6,400	2,824	2,824	0	2,824	
Contribuții ale administrației publice locale la realizarea unor lucrări și servicii de interes public local, în baza unor convenții sau contracte de asociere	20.19	0	0	350,000	350,000	350,000	0	0	0	0	
Prevenirea și combaterea inundațiilor și ingheturilor	20.23	0	0	50,000	50,000	50,000	45,898	45,898	0	45,898	
Cheltuieli judiciare și extrajudiciare derivate din acțiuni în reprezentarea intereselor statului, potrivit dispozițiilor legale	20.25	0	0	10,000	10,000	10,000	1,000	1,000	0	1,000	
^0Alte cheltuieli (cod 20.30.01 la 20.30.30)	20.30	0	0	111,500	1,414,140	1,414,140	227,646	227,646	0	233,104	
Prime de asigurare non-viata	20.30.03	0	0	11,150	21,150	21,150	8,664	8,664	0	8,664	
Alte cheltuieli cu bunuri și servicii	20.30.30	0	0	100,350	1,392,990	1,392,990	218,982	218,982	0	224,440	
^0TITLUL VIII ASISTENTA SOCIALA (cod 57.01+57.02)	57	0	0	831,500	920,500	920,500	820,932	820,932	0	817,228	
^0 Ajustare sociale (cod 57.02.01 la 57.02.04)	57.02	0	0	831,500	920,500	920,500	820,932	820,932	0	817,228	
Ajustare sociale in numerar	57.02.01	0	0	826,500	922,500	922,500	819,632	819,632	0	815,928	
Tichete de cresa	57.02.03	0	0	5,000	-2,000	-2,000	1,300	1,300	0	1,300	
^0TITLUL IX ALTE CHELTUIELI (cod 59.01 la 59.30)	59	0	0	150,000	164,200	164,200	39,542	39,542	0	39,542	
Burse	59.01	0	0	70,000	78,200	78,200	0	0	0	0	
Asociații și fundații	59.11	0	0	40,000	46,000	46,000	39,542	39,542	0	39,542	
Despagubiri civile	59.17	0	0	40,000	40,000	40,000	0	0	0	0	
^0PLATI EFECTUATE IN ANII PRECEDENTI SI RECUPERATE IN ANUL CURENT (cod 85)	84	0	0	0	0	-30,836	-30,836	-30,836	0	0	
^0TITLUL XVII PLATI EFECTUATE IN ANII PRECEDENTI SI RECUPERATE IN ANUL CURENT (cod 85.01)	85	0	0	0	0	-30,836	-30,836	-30,836	0	0	
Plati efectuate in anii precedenti si recuperate in anul curent	85.01	0	0	0	0	-30,836	-30,836	-30,836	0	0	
Plati efectuate in anii precedenti si recuperate in anul curent	85.01.01	0	0	0	0	-30,836	-30,836	-30,836	0	0	
^0SECTIUNEA DE DEZVOLTARE (cod 51+55+56+70+79+84)	D	0	0	2,196,000	3,894,886	3,883,967	1,730,302	1,730,302	0	2,373,777	

DENUMIREA INDICATORILOR	Cod indicator	Credite de angajament			Credite bugetare		Angajamente bugetare	Angajamente legale	Plăți	Angajamente legale de plătit	Cheltuieli efective
		aprobate la finele perioadei de raportare	trimestriale cumulate	aprobate la finele perioadei de raportare	trimestriale cumulate						
A	B	1	2	3	4	5	6	7	8=7-6	9	
CHELTUIELI CURENTE (10+20+30+40+50+51+55+56+57+59)	01D	0	0	20,000	20,000	20,000	0	0	0	0	
^0TITLUL VII ALTE TRANSFERURI (cod 55.01)	55D	0	0	20,000	20,000	20,000	0	0	0	0	
^0A. Transferuri interne (cod 55.01.03+55.01.08 la 55.01.10+55.01.12+55.01.13+55.01.15+55.01.21 la 55.01.25+55.01.27+55.01.28+55.01.42)	55.01D	0	0	20,000	20,000	20,000	0	0	0	0	
Transferuri din bugetul local catre asociatiile de dezvoltare intercomunitara	55.01.42	0	0	20,000	20,000	20,000	0	0	0	0	
^0CHELTUIELI DE CAPITAL ((cod 71+72)	70	0	0	2,176,000	3,874,886	3,874,886	1,741,221	1,741,221	0	2,373,777	
^0TITLUL X ACTIVE NEFINANCIARE (cod 71.01+71.02+71.03)	71	0	0	2,176,000	3,874,886	3,874,886	1,741,221	1,741,221	0	2,373,777	
^0Active fixe (cod 71.01.01 la 71.01.30)	71.01	0	0	2,176,000	3,874,886	3,874,886	1,741,221	1,741,221	0	2,373,777	
Constructii	71.01.01	0	0	1,897,000	3,568,886	3,568,886	1,602,646	1,602,646	0	2,041,482	
Mașini, echipamente si mijloace de transport	71.01.02	0	0	6,000	6,000	6,000	0	0	0	91,319	
Mobilier, aparatura biroica si alte active corporale	71.01.03	0	0	273,000	27,000	27,000	12,437	12,437	0	51,590	
Alte active fixe	71.01.30	0	0	273,000	273,000	273,000	126,138	126,138	0	189,386	
^0PLATI EFECTUATE IN ANII PRECEDENTI SI RECUPERATE IN ANUL CURENT (cod 85)	84D	0	0	0	0	-10,919	-10,919	-10,919	0	0	
^0TITLUL XVII PLATI EFECTUATE IN ANII PRECEDENTI SI RECUPERATE IN ANUL CURENT (cod 85.01)	85D	0	0	0	0	-10,919	-10,919	-10,919	0	0	
Plati efectuate in anii precedenti si recuperate in anul curent	85.01D	0	0	0	0	-10,919	-10,919	-10,919	0	0	
Plati efectuate in anii precedenti si recuperate in anul curent	85.01.02	0	0	0	0	-10,919	-10,919	-10,919	0	0	



Ordonator principal de credite.

Pirtoc Emil Ioan

Conducătorul compartimentului financiar-contabil,  
Chezan Anuța-Mihaela